

Análisis del impacto del  
programa del SERNAM:  
Mujer trabajadora y jefa de  
hogar en las comunas de  
Bulnes, Chillán, Chillán  
Viejo, Quillón y Yungay.

Autor: Nicolás  
Hernández

# Antecedentes del tema

- ▶ Programa Mujer Trabajadora y Jefa de Hogar (PMTJH)

Implementado desde el año 2007 por el Servicio nacional de la mujer (SERNAM).

Esta presente en 217 comunas a lo largo del país.

Esta enfocado en las mujeres de entre 18 a 65 años, con responsabilidades familiares a su cargo, económicamente activas 13.484 puntos en la ficha de protección social.

El programa contempla una serie de apoyos a las participantes entre ellos:

- ▶ Talleres de habilitación laboral
- ▶ Capacitación e intermediación laboral
- ▶ Apoyo al emprendimiento
- ▶ Nivelación de estudios
- ▶ Alfabetización digital
- ▶ Salud odontológica
- ▶ Educación parvularia
- ▶ Prevención de enfermedades

## Objetivos del programa

- ▶ Fomentar y aumentar la participación laboral femenina
- ▶ Disminuir la desigualdad laboral entre hombres y mujeres en cargos de importancia
- ▶ Disminuir la brecha salarial entre hombres y mujeres que se desempeñan un mismo cargo
- ▶ Disminuir los índices de pobreza en los hogares con jefatura femenina

# Objetivos de la investigación

## Objetivo General

Analizar el impacto generado por el PMTJH del SERNAM en las mujeres de las comunas de Bulnes, Chillán, Chillán Viejo, Quillón y Yungay en los ámbitos laboral, personal, social y de capacidad de emprendimiento en el año 2014.

## Objetivos específicos

- ▶ Examinar las características del PMTJH a nivel nacional y provincial
- ▶ Identificación de fortalezas, debilidades y potencialidades del PMTJH en la provincia de Ñuble en el año 2014.
- ▶ Analizar la trayectoria y nivel de satisfacción de las mujeres que participaron en el PMTJH en los ámbitos laboral, personal, social y de capacidad de emprendimiento
- ▶ Determinar y proponer alternativas de fortalecimiento de la labor del PMTJH en Ñuble para potenciar resultados

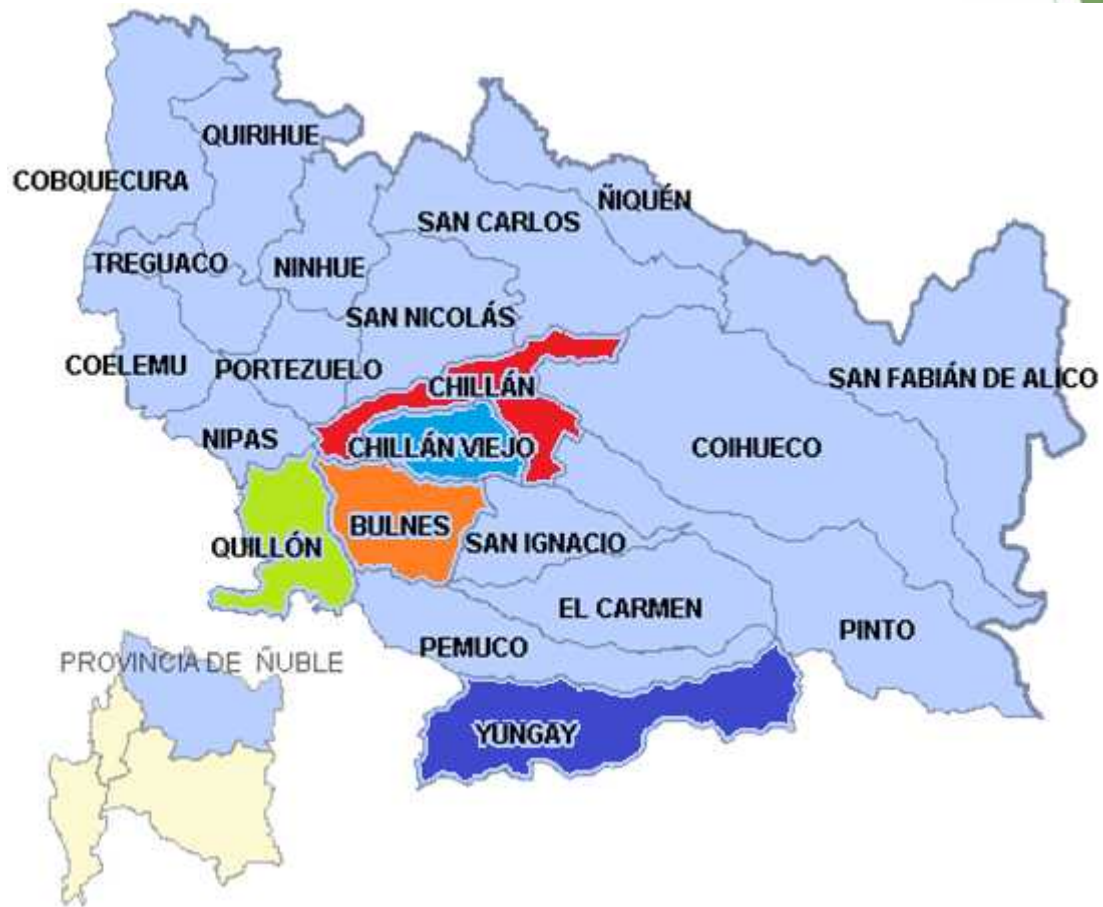
# Importancia de la investigación

- ▶ La importancia de esta investigación radica en la alta convocatoria del programa y en la influencia de este en las mujeres con respecto a su vida laboral.
- ▶ Mas del 50% de la población del país es femenina
- ▶ En el país existía un total de 1.372.899 mujeres viviendo bajo la línea de la pobreza según la encuesta CASEN 2011
- ▶ Línea de la pobreza= CBA X 2= \$83.000
- ▶ La cesantía femenina es mayor a la masculina en 0,5% aproximadamente

# Área de estudio

► Provincia de Ñuble

- Bulnes
- Chillán
- Chillán Viejo
- Quillón
- Yungay



# Metodología

- ▶ La investigación se desarrolla bajo la metodología cualitativa descriptiva. Estudio de tipo transversal.
  
- ▶ Encuesta y entrevistas: tres apartados
  - ▶ Caracterización de las usuarias
  - ▶ Evaluación del programa
  - ▶ Consulta de Satisfacción
  
- ▶ La muestra total fue de 104 mujeres entre las cinco comunas que participaban activamente en el programa.
  
- ▶ La muestra no fue homogénea

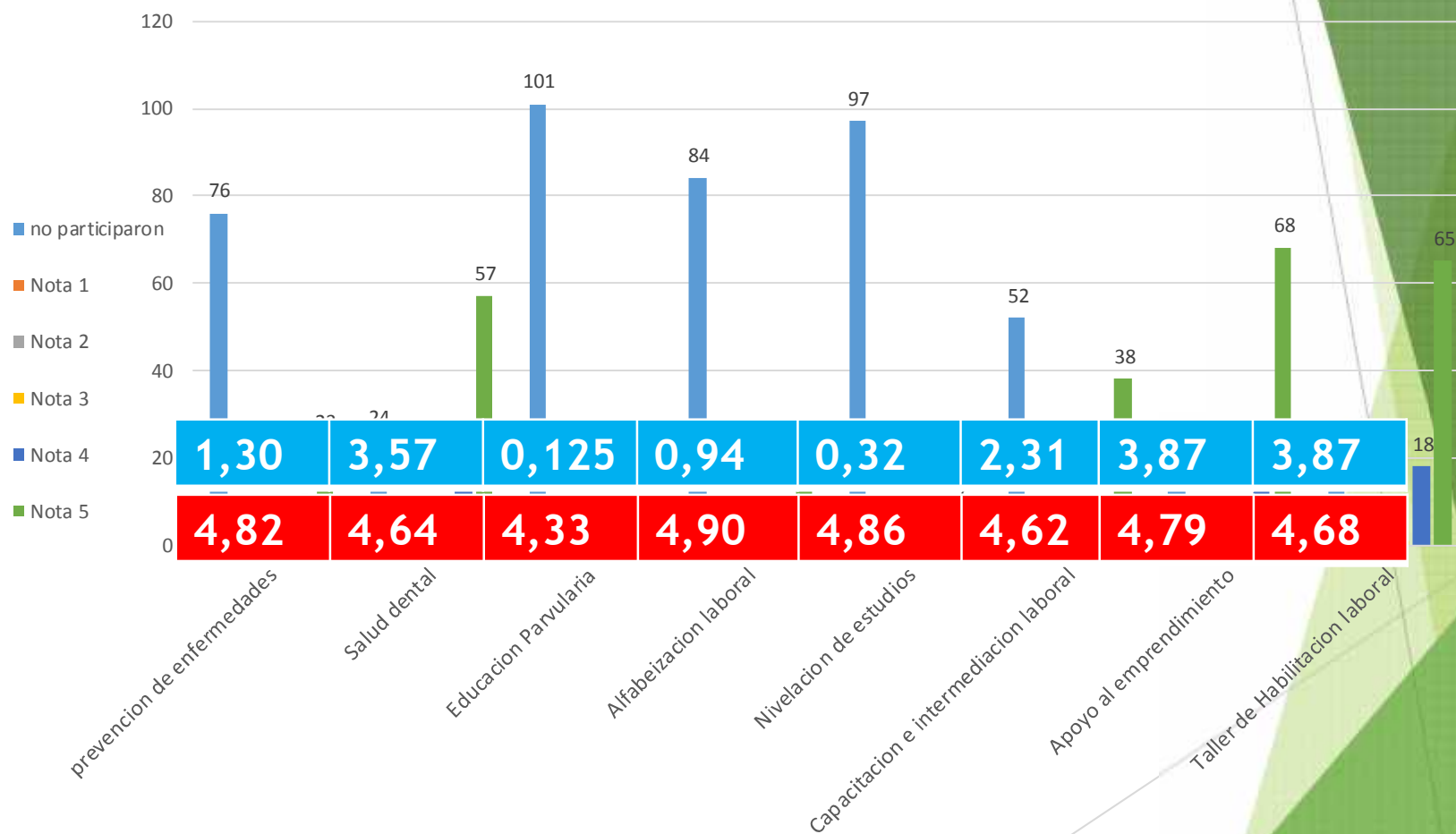
# Resultados

## Apartado 1: Caracterización de la muestra

- ▶ Edad: 30 a 59 años
- ▶ Educación: estudios medio completo
- ▶ Estado civil: casadas
- ▶ Núcleo familiar: 3 a 4 personas incluyéndolas
- ▶ Económico: segundo quintil (\$71.789 a \$120.229) y tercer quintil de ingreso (\$120.230 a \$184.909)
- ▶ Actividad económica: independiente
- ▶ Zona: Zona urbana

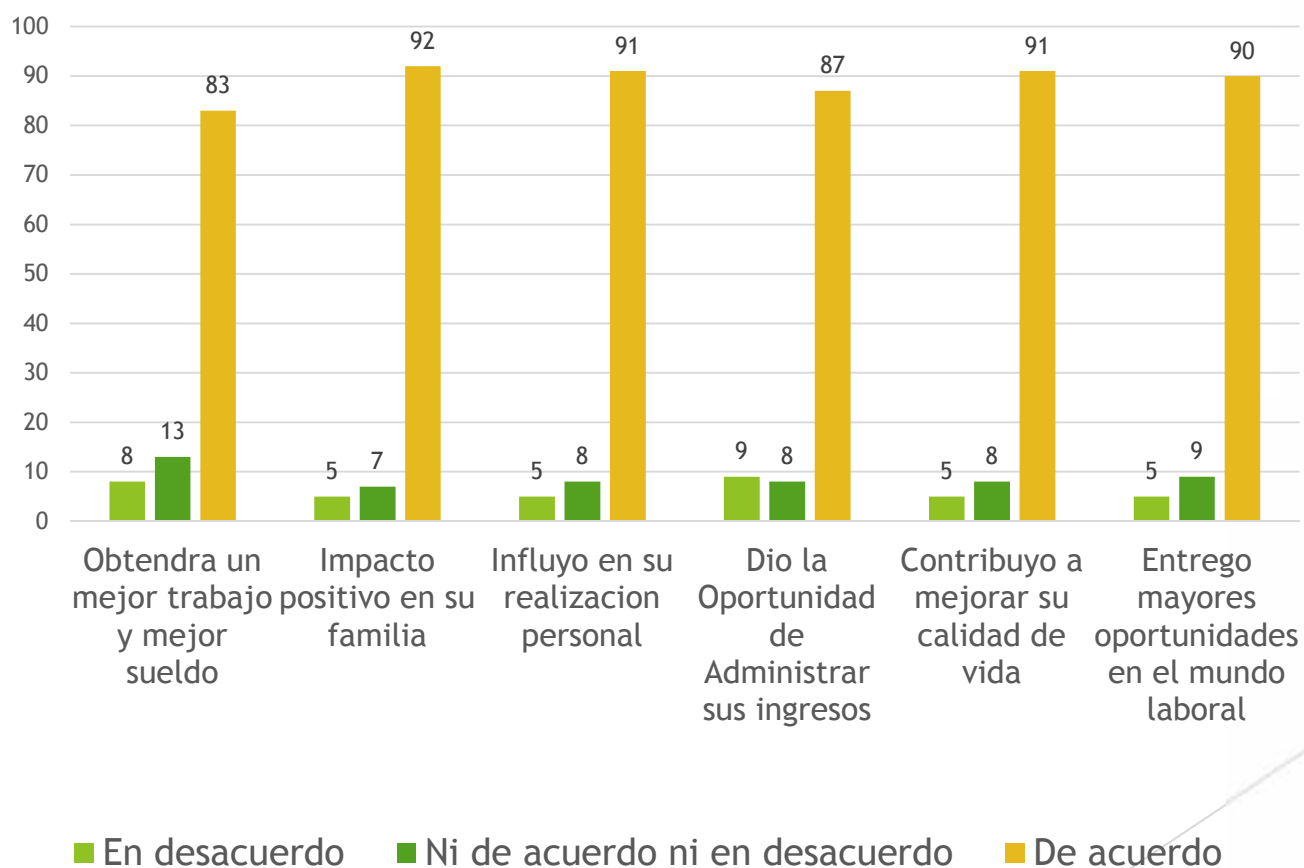


# Apartado 2: Evaluación al PMTJH

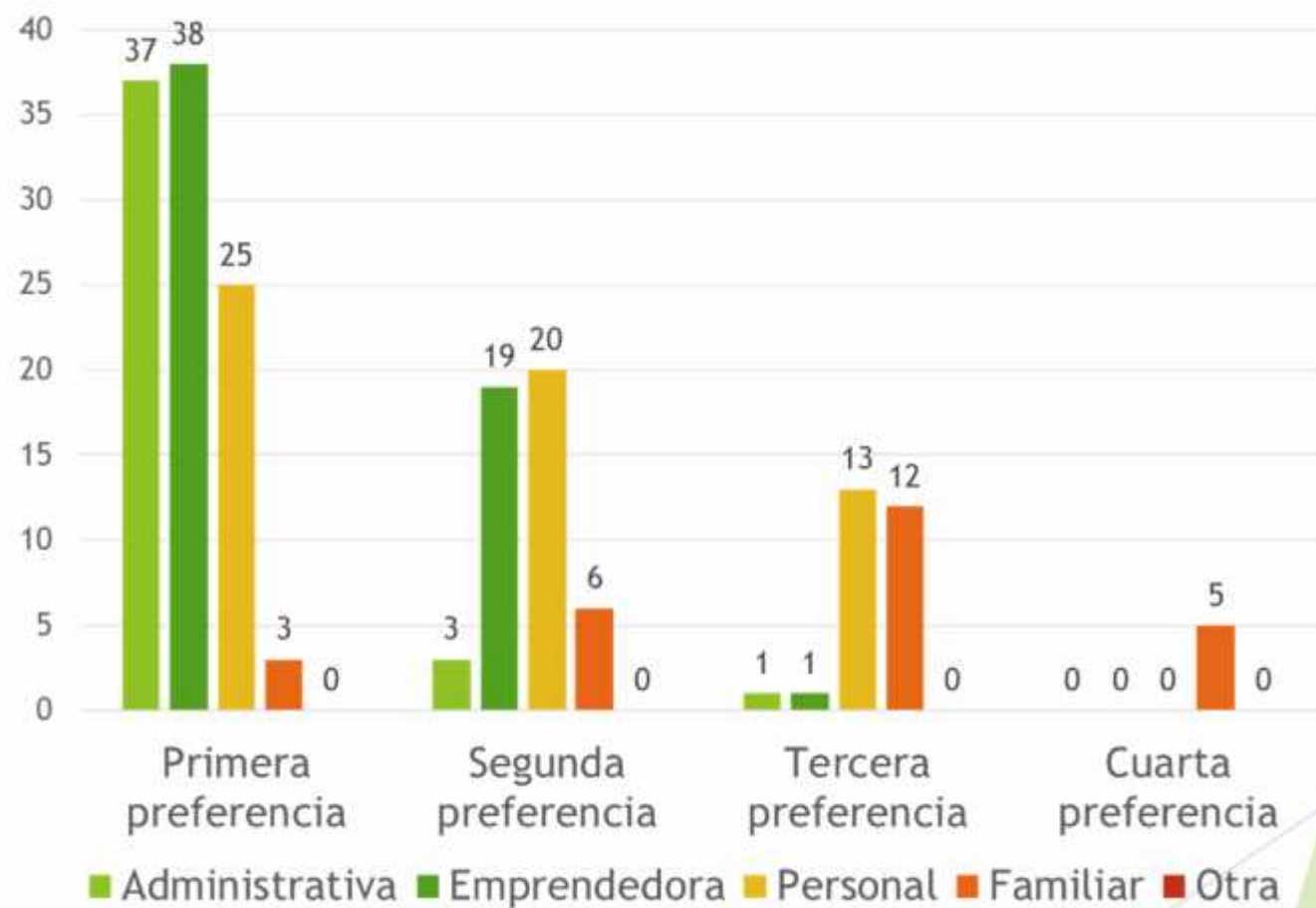


# Contribuciones del PMTJH

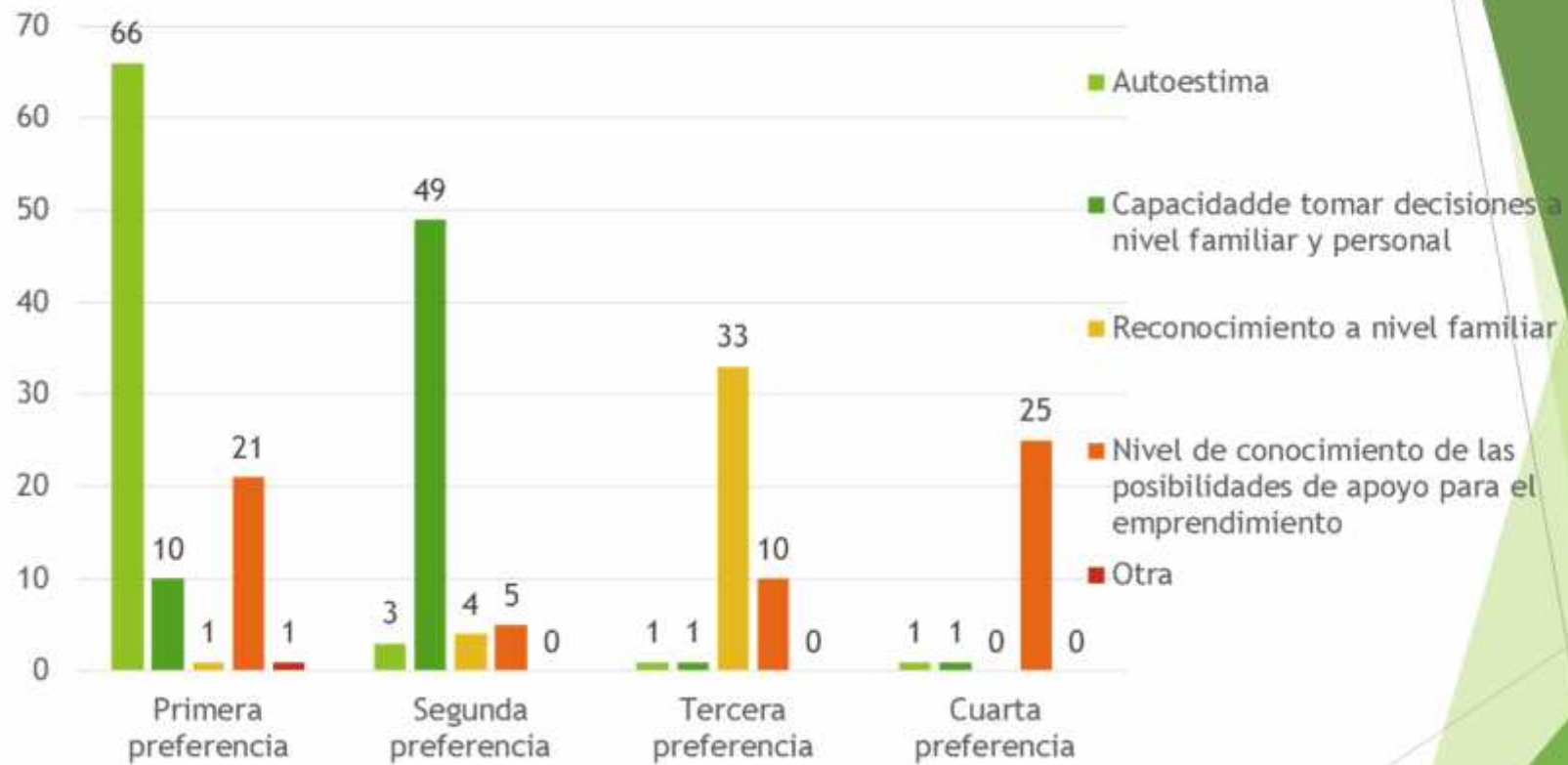
de los siguientes enunciados usted puede decir que ...



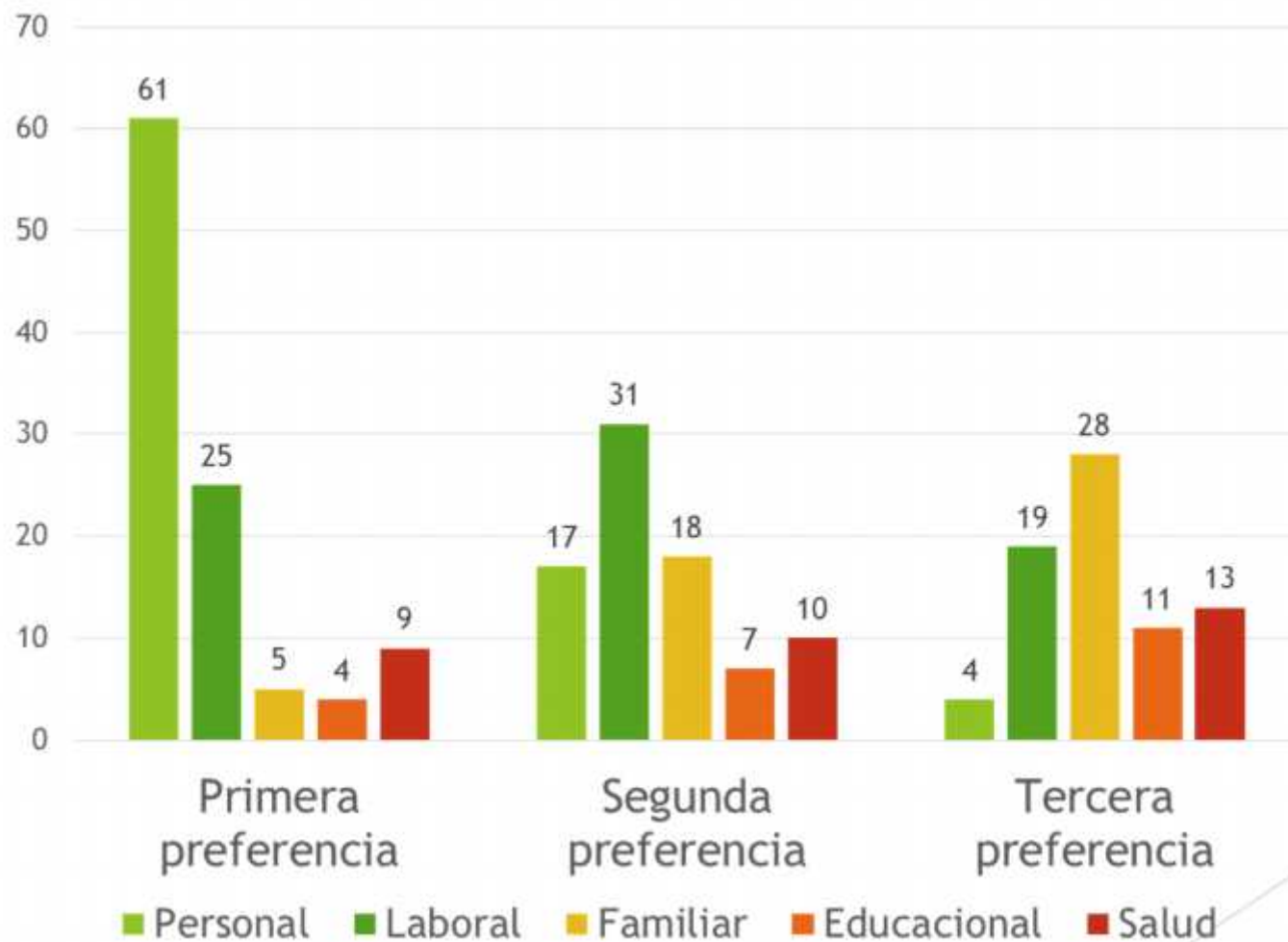
# Áreas de aprendizaje mejor evaluadas



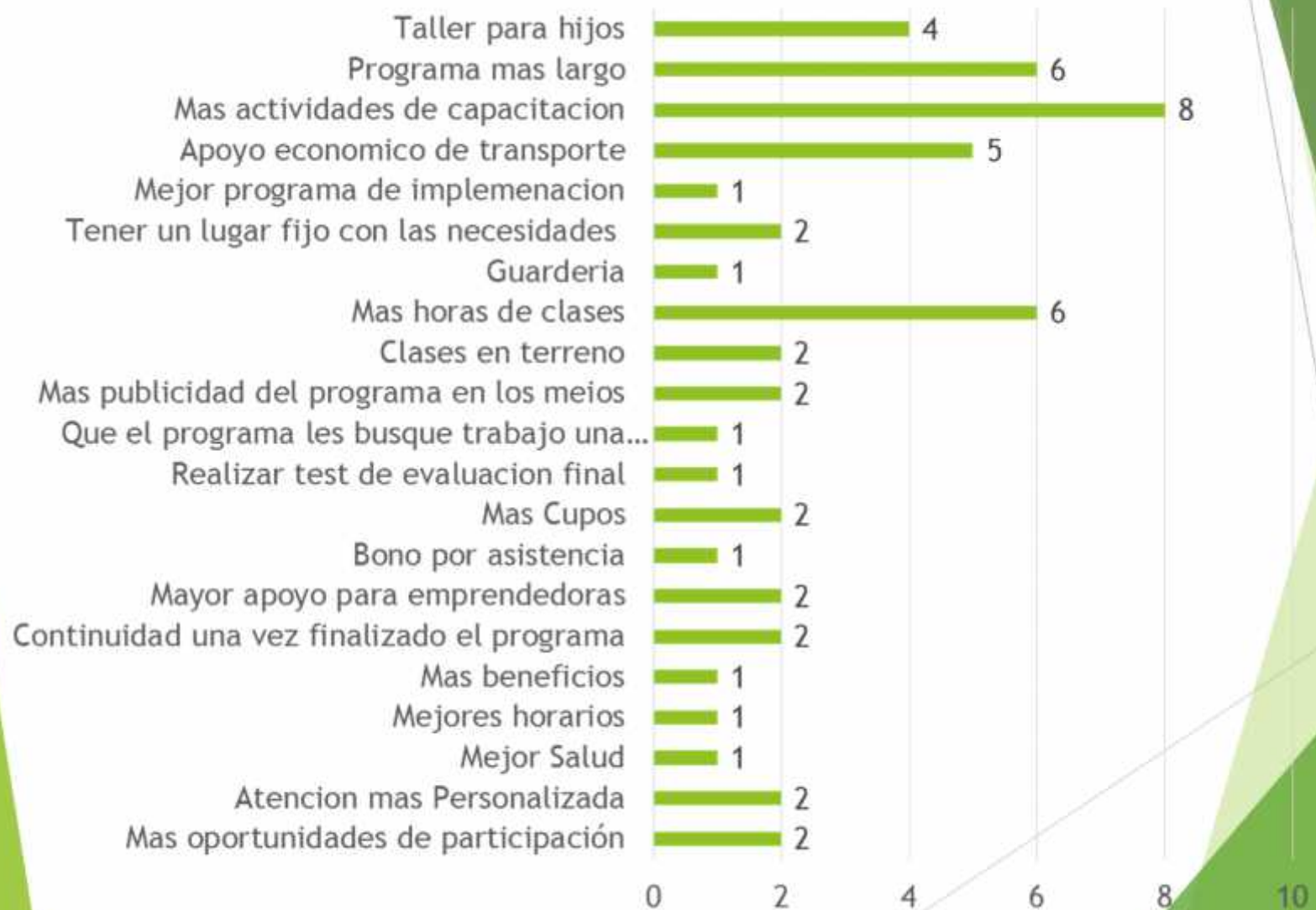
# Impactos positivos



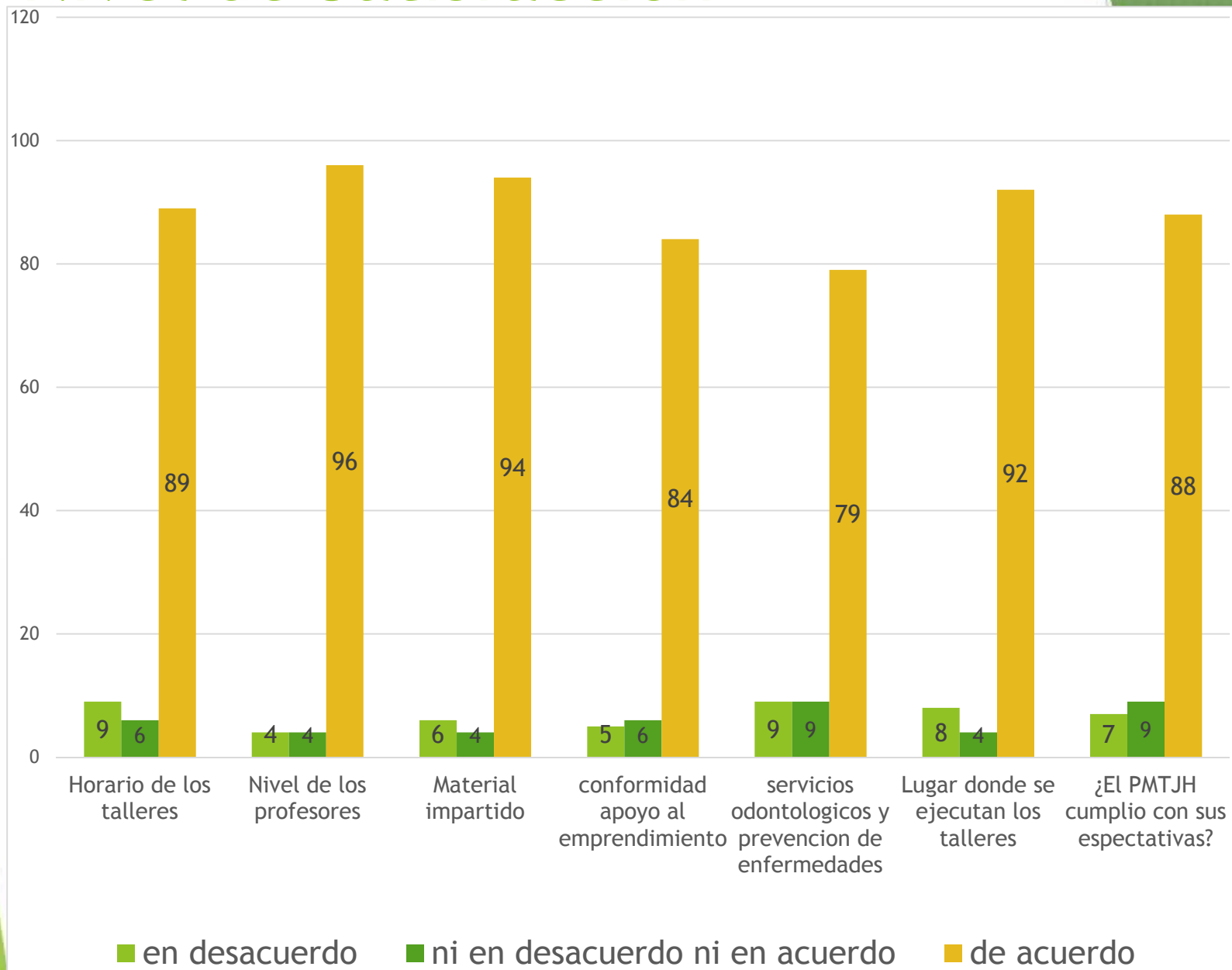
# Beneficios



# Recomendaciones o sugerencias de las usuarias




# Nivel de Satisfacción



# Conclusiones

En base a los objetivos de la investigación





# Objetivos de la investigación

- ▶ Examinar las características del programa Mujer Trabajadora Jefa de Hogar a nivel nacional y provincial
  - ▶ Explicado en antecedentes del tema
- ▶ Identificación de fortalezas, debilidades y potencialidades del programa Mujer Trabajadora Jefa de Hogar en la provincia de Ñuble

Fortalezas	Debilidad	Potencialidad
<ul style="list-style-type: none"> <li>• Apoyo al emprendimiento</li> <li>• Taller de habilitación laboral</li> <li>• Fuerza docente</li> <li>• Inclusión social y fortalecimiento de cualidades personales</li> </ul>	<ul style="list-style-type: none"> <li>• Educación parvularia</li> <li>• Alfabetización digital</li> <li>• Nivelación de estudios</li> </ul>	<ul style="list-style-type: none"> <li>• Ampliando su cobertura, mejorando ciertos ámbitos estructurales y de coordinación podrán cumplir una mejor labor apoyando a las mujeres</li> <li>• Puede ser un programa con mucha convocatoria</li> <li>• Asegurar su permanencia a nivel nacional independiente del gobierno de turno</li> </ul>

- ▶ Analizar la trayectoria y nivel de satisfacción de las mujeres que participaron en el Programa Mujer Trabajadora Jefa de Hogar en los ámbitos laboral, personal, social y de capacidad de emprendimiento.

Información recopilada por la encuesta.

- ▶ Determinar y proponer alternativas de fortalecimiento de la labor del Programa Mujer Trabajadora Jefa de Hogar en Ñuble para potenciar sus resultados a nivel local.

# Recomendaciones

Recomendación	Problema	Posible soluciones	Efectos
Ampliación de alcance en zonas rurales	Poca participación de mujeres en zonas rurales por problemas de distancia transporte y costo de este	<p>Facilitación de transporte mediante asociación con municipios u otros el cual realice acercamientos</p> <p>Subsidio del transporte en zonas rurales, devolución parcial o total de costos del transporte mensualmente</p> <p>Ej. Cursos Sence</p>	Una mayor integración y participación de las mujeres en zonas rurales

# Recomendaciones

Recomendación	Problema	Posible solución	Efectos
Seguimiento post-PMTJH	Poco seguimiento y verificación de éxito una vez concluido el programa	Creación de una comisión Post-PMTJH la cual realice un seguimiento a las mujeres en el mundo laboral por un periodo de tiempo para verificar puntos débiles en las ex-usuarias para luego otorgar una nueva instrucción	Aumentar la eficiencia del PMTJH ya que se detectaría a tiempo las debilidades o falencias no tratadas de las mujeres y se podrán tratar factores específicos para mejorar su empleabilidad su emprendimiento

**Muchas Gracias**

The slide features decorative green geometric shapes. On the left, there is a small green triangle. On the right, there is a large, complex shape composed of several overlapping triangles in various shades of green, ranging from light to dark. A thin white line extends from the bottom left towards the right side of the slide, passing behind the large green shape.