



Anexo D

Interfaz

con el usuario

Interfaz gráfica del Sistema

“Las interfaces básicas de usuario son aquellas que incluyen elementos como menús, ventanas, teclado, mouse y algunos sonidos que el computador hace, y en general, todos aquellos canales por los cuales se permite la comunicación entre el ser humano y la computadora. Una adecuada interfaz es la que brinda tanto comodidad, como eficiencia al uso del Sistema” (WELLING, 2005)

En el presente anexo, se describen las interfaces que fueron diseñadas para el sistema.

Tipo de interfaz

La interfaz creada en el sistema, esta conformada por frames o marcos. Una página estándar del sistema posee 4 marcos, los cuales son:

- La cabecera, que posee el título del sistema
- La bajada de cabecera, que posee el nombre del usuario autenticado en el sistema, además del botón cerrar sesión
- El menú, que tiene las características de ser un menú estilo “acordeón”, esto quiere decir, a medida que se hace clic en un botón del menú, las opciones se van desplegando
- Por último, está el cuerpo de la página, marco en el cual se despliega la característica seleccionada en el menú.

A continuación, se presentan las pantallas más importantes del sistema.

The screenshot shows a login form with the following elements:

- Formulario de Ingreso**: Main title of the form.
- Usuario**: Input field with a red asterisk and a help icon.
- Contraseña**: Input field with a red asterisk and a help icon.
- Ingresar**: A blue button to submit the login information.
- Links**: Two links below the button: "Si olvidó su contraseña, hacer click aquí para recuperarla" and "Si eres Egresado. Debes hacer click aquí para registrarte".

Figura D.1 Pantalla de inicio del Sistema

The screenshot shows a password recovery form with the following elements:

- Ingrese su correo electrónico**: Main title of the form.
- Correo Electrónico**: Input field with a red asterisk and a help icon.
- Cambiar Contraseña**: A blue button to proceed with password recovery.
- Message**: A small box containing the text: "Este campo es OBLIGATORIO. Debe ingresar el Correo Electrónico asociado a su cuenta de usuario".

Figura D. 2 Pantalla para recuperación de contraseña



Figura D. 3 Pantalla de acceso, usuario egresado

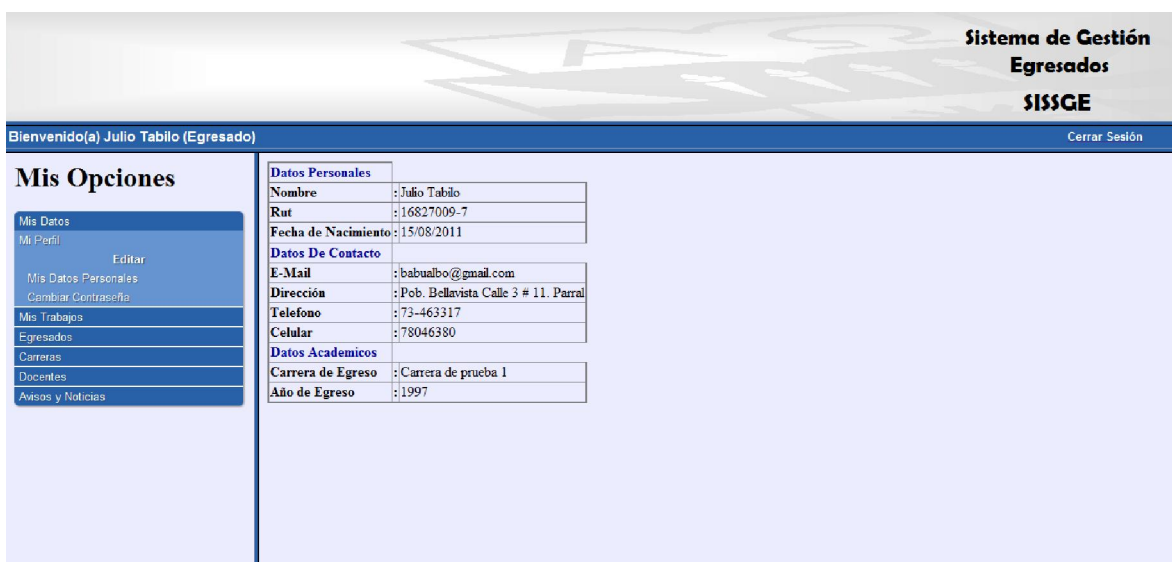


Figura D. 4 Pantalla con perfil de egresado

Sistema de Gestión Egresados SISISGE

Bienvenido(a) Julio Tabilo (Egresado) Cerrar Sesión

Mis Opciones

- Mis Datos
- Mis Trabajos
- Egresados
- Carreras
- Docentes
- Avisos y Noticias
- Enviar
 - Avisos
 - Noticias

Crea Nuevo Aviso/Noticia

Título Aviso/Noticia : * ?

Tipo de publicación : Aviso * ? Noticia

Contenido : * ?
0/500 caracteres || 0 palabras

Destinatarios : * ?

Tiempo de Caducidad : ?

[Enviar Aviso/Noticia](#)

Figura D. 5 Pantalla para envío de un nuevo Aviso/Noticia, con campo de ayuda desplegado

Sistema de Gestión Egresados SISISGE

Bienvenido(a) Julio Tabilo (Egresado) Cerrar Sesión

Mis Opciones

- Mis Datos
- Mis Trabajos
- Egresados
- Buscar egresado por Apellido
- Buscar egresados por Carrera
- Carreras
- Docentes
- Avisos y Noticias

Búsqueda de egresados por carrera

Criterios de búsqueda

Carrera de Egreso : ?

Año de Egreso : ?

[Filtrar Egresados](#)

Figura D. 6 Pantalla para búsqueda de egresados por carrera y año de egreso

Sistema de Gestión Egresados SÍSSGE

Bienvenido(a) Secretaria de prueba (Secretaria) Cerrar Sesión

Mis Opciones

- Mis Datos
- Carreras
- Egresados
- Docentes
- Avisos y Noticias
- Ver Log de Actividades

Log de Actividades ordenado por fecha

Tipo actividad	Descripción	Autor	Fecha realización	Hora realización
Envío de Nuevo Noticia	El usuario Secretaria de prueba envió un nuevo Noticia a los siguientes destinatarios: Julio Tabilo	Secretaria de prueba (10158223-k)	04/01/2012	17:27:55
Envío de Nuevo Aviso	El usuario Secretaria de prueba envió un nuevo Aviso a los siguientes destinatarios: Gerson Mora	Secretaria de prueba (10158223-k)	04/01/2012	17:20:05
Envío de Nuevo Aviso	El usuario Julio Tabilo (16827009-7) envió un nuevo Aviso a los siguientes destinatarios: Julio Tabilo	Julio Tabilo (16827009-7)	17/12/2011	21:56:34
Restauración de Carrera	El usuario Juan Perez (16827009-7) ha restaurado la carrera Carrera de prueba I en el Sistema	Juan Perez (16827009-7)	17/12/2011	16:36:18
Edición Perfil Docente	El docente Juan Perez a modificado su perfil en el Sistema	Juan Perez (16827009-7)	17/12/2011	16:18:05
Eliminación de Carrera	El usuario Juan Perez (16827009-7) ha eliminado la carrera Carrera de prueba I del Sistema	Juan Perez (16827009-7)	17/12/2011	16:06:38
Registro nuevo Egresado	El egresado Victor Ortiz se ha registrado en el Sistema	Victor Ortiz (16496209-1)	17/12/2011	00:05:13
Restauración de Secretaria	El usuario Juan Perez (16827009-7) ha restaurado el perfil de la secretaria Secretaria de prueba en el Sistema	Juan Perez (16827009-7)	26/10/2011	14:39:59

Figura D. 7 Pantalla que muestra el Log de actividades del sistema

Sistema de Gestión Egresados SÍSSGE

Bienvenido(a) Secretaria de prueba (Secretaria) Cerrar Sesión

Mis Opciones

- Mis Datos
- Carreras
- Ingresar Nueva Carrera
- Editar Mi Carrera
- Buscar Carrera
- Buscar Secretaria de Carrera
- Egresados
- Docentes
- Avisos y Noticias
- Ver Log de Actividades

Ingresar Nueva Carrera

Datos Carrera

Nombre Carrera : * ?

Codigo Carrera : * ?

Descripción Carrera : * ?

Jefe de Carrera

Jefe de Carrera : Seleccione un Jefe de Carrera * ?

[Crear Nueva Carrera](#)

Figura D. 8 Pantalla de ingreso nuevo carrera



Figura D. 9 Pantalla de edición de carrera (Con botón eliminar carrera)



Figura D. 10 Pantalla de edición de carrera eliminada (Con botón recuperar carrera)

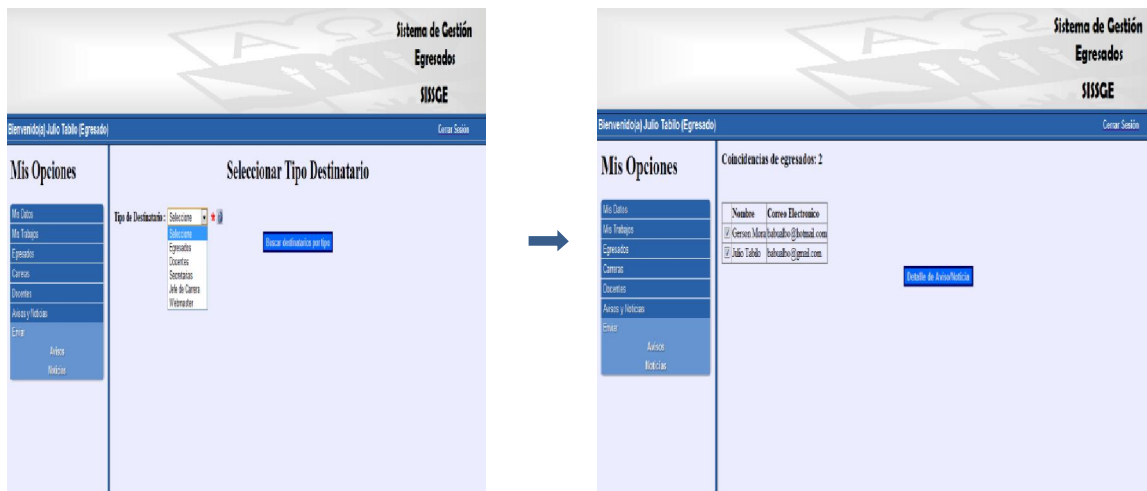


Figura D. 11 Pantallas para selección de destinatarios nuevo Aviso/Noticia

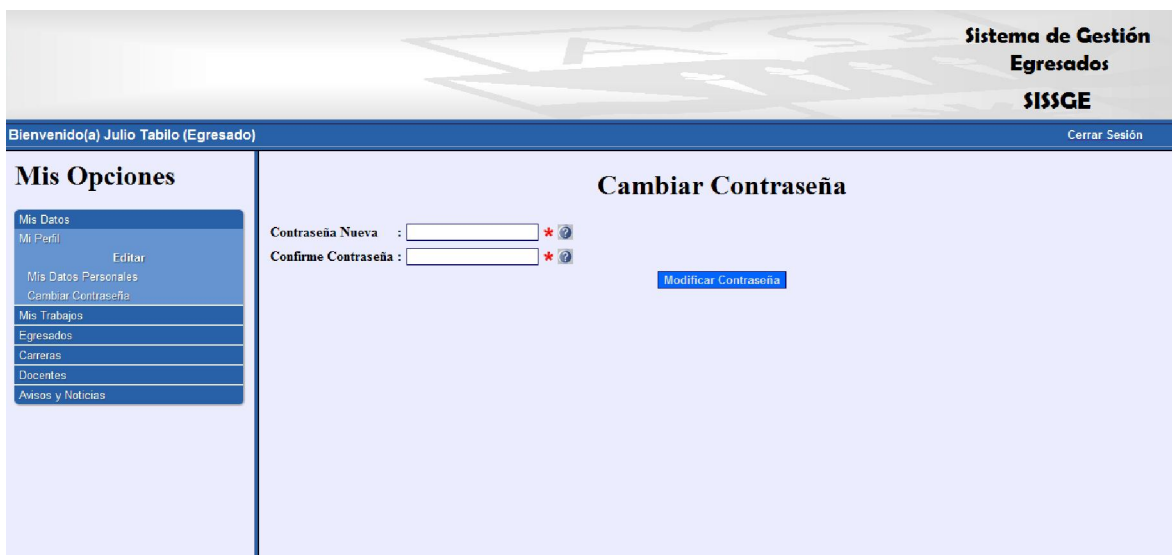


Figura D. 12 Pantalla para cambio de contraseña