



UNIVERSIDAD DEL BÍO-BÍO

Facultad de Educación y Humanidades
Departamento de Ciencias Sociales
Pedagogía en Historia y Geografía

GEOGRAFÍA ELECTORAL EN LA REGIÓN DE ÑUBLE

TENDENCIA ELECTORAL DE LAS MUJERES EN EL GOBIERNO DE LA
UNIDAD POPULAR 1970 -1973

Memoria de Tesis

Para optar al Título de
Profesor en Historia y Geografía.

Presenta:

Jonathan Vega Godoy

Dirigido por:

Juan Emilio de L. Rivas M.

San Bartolomé de Chillán

Octubre 2022

RESUMEN

Esta investigación estudia la tendencia electoral de las mujeres en la Provincia de Ñuble en el periodo 1970 – 1973, utilizando las planillas con el registro de las votaciones Presidenciales de 1970, de Regidores de 1971 y de Congreso Nacional de 1973. El objetivo de este trabajo es evaluar el comportamiento electoral de las mujeres de la provincia en concordancia con las dinámicas de Género y los factores sociopolíticos que orientaron la tendencia de voto en el periodo de estudio. Se presentan tres etapas de trabajo: una aproximación al panorama nacional del voto de las mujeres, el detalle estadístico de la votación femenina en los departamentos electorales de la provincia de Ñuble, y el estudio particular de la ciudad de Chillán, complementado con las vivencias y memorias de mujeres de la época. La investigación se desarrolla con un enfoque mixto cualitativo y cuantitativo, los datos estadísticos son relacionados con la propaganda electoral que apelaba al Género, evidenciando diferencias en cuanto a la votación de mujeres y hombres en las opciones políticas de izquierda, centro y derecha. La evidencia indica que el voto de las mujeres se orienta hacia los candidatos y partidos conservadores, aunque existe una izquierdización del electorado femenino durante los tres años que abarca el estudio.

Palabras clave: Ñuble, Género, Elecciones

SUMMARY

This research studies the electoral tendency of women in the Province of Ñuble during the years 1970 - 1973. Using the forms with the registration of the presidential votes on 1970, councilor elections on 1971 and the National Congress of 1973. The objective of this work is to evaluate the electoral behavior of women in the Province in accordance with gender dynamics and sociopolitical factors that guided the voting trend in the study period. Three stages of work are presented: an approach to the national panorama of women's voting, the statistical detail of women's voting in the electoral departments of the Province of Ñuble, and the particular study of the city of Chillán, complemented with the experiences and memoirs of women of that time. The research is developed with a mixed qualitative and quantitative approach, the statistical data is related to the electoral propaganda that appealed to Gender, showing differences in terms of the vote of women and men in the political options of left, center and right. The evidence indicates that women's vote is oriented towards conservative candidates and parties, although there is a leftward shift in the female electorate during the three years covered by the study.

Key words: Ñuble, Gender, Elections.

A quiénes son y han sido mis amigas, un placer coincidir en esta vida.

AGRADECIMIENTOS

En primera instancia, agradecimiento total a mi madre, padre y hermanos por el apoyo, afecto y contención durante este proceso. No bastarían las palabras para explicar lo importante que han sido durante todos estos años.

En segundo lugar, agradecimiento a las profesoras, académicas y paraprofesorales de mi formación estudiantil y universitaria, quienes despertaron el interés por las investigaciones con enfoque de Género. El tema de esta investigación nace gracias a vuestra paciencia infinita de explicar las diferencias y desigualdades existentes entre mujeres y hombres.

Al profesor Juan Rivas Maldonado, quien desde un inicio estuvo ahí para apoyar mi proyecto de tesis, aportando meritorias orientaciones técnicas desde su profesionalismo, y motivándome a continuar desde su valiosa calidad humana.

Como última instancia y no menos importante, los agradecimientos se extienden al Servicio Electoral de Chile por facilitar las fuentes que guían esta investigación, a las mujeres entrevistadas, por permitirme escudriñar en los rincones de su memoria, a la Universidad del Bío Bío por la formación académica entregada, a mis valiosas amistades, a Víctor por obsequiarme uno de los libros que guían esta investigación, y a Fernando por ayudarme mientras buscaba información en Santiago, a Katiuska Molotov (QEPD) porque las risas serán eternas y a toda la población LGBTI de la cual soy orgullosamente parte.

TABLA DE CONTENIDOS

1. Tabla de contenido

INTRODUCCIÓN	12
1. CAPITULO I PLANTEAMIENTO DEL PROBLEMA.....	14
1.1 DESARROLLO DE LA REALIDAD PROBLEMÁTICA.....	14
1.2 FORMULACIÓN DEL PROBLEMA	16
1.3 OBJETIVOS DE LA INVESTIGACIÓN	18
1.3.1 <i>Objetivo General</i>	18
1.3.2 <i>Objetivos Específicos</i>	18
1.4 JUSTIFICACIÓN DE LA INVESTIGACIÓN	19
1.5 LIMITACIONES DEL ESTUDIO	22
1.5.1 <i>Viabilidad del estudio</i>	23
2. CAPÍTULO II MARCO TEÓRICO	24
2.1 ANTECEDENTES DE LA INVESTIGACIÓN	24
2.2 BASES TEÓRICAS	34
2.3 DEFINICIONES CONCEPTUALES.....	38
HIPOTESIS	40
3. CAPÍTULO III METODOLOGÍA.....	41
3.1 DISEÑO METODOLÓGICO	41
3.2 POBLACIÓN Y MUESTRA.	42
3.3 OPERACIONALIZACIÓN DE VARIABLES.....	43
3.4 TÉCNICAS DE RECOLECCIÓN DE DATOS	44
4. CAPITULO IV RESULTADOS	48
4.1 PROCESOS ELECTORALES DURANTE EL GOBIERNO DE LA <i>UNIDAD POPULAR</i> DESDE EL ENFOQUE DE GÉNERO	48
4.1.1 <i>Campaña Presidencial de 1970</i>	48
4.2 DISTRIBUCIÓN ESPACIAL DEL VOTO Y DISTINCIÓN DE GÉNERO EN LOS DEPARTAMENTOS ELECTORALES DE LA PROVINCIA DE ÑUBLE.....	57

4.2.1	<i>Elección Ordinaria de Presidente de la República, 1970</i>	57
4.2.2	<i>Síntesis Cartográfica: Elección Presidente de la República 1970</i>	64
4.2.3	<i>Elección Ordinaria de Regidores 1971</i>	68
4.2.4	<i>Síntesis Cartográfica: Elección de Regidores en la Provincia de Ñuble 1971</i>	75
4.2.5	<i>Elección Ordinaria de Congreso Nacional 1973</i>	79
4.2.6	<i>Síntesis Cartográfica: Elección de Congreso Nacional en la Provincia de Ñuble 1973</i>	86
4.3	UNIDAD POPULAR Y MUJERES DE LA CIUDAD DE CHILLÁN: RESULTADOS ELECTORALES, PROPAGANDA DE GÉNERO Y MEMORIA.	91
4.3.1	<i>Resultados Electorales en Chillán</i>	91
4.3.2	<i>Propaganda de Género</i>	95
4.3.3	<i>Mujeres y Memoria: Percepción política de la Unidad Popular por mujeres chillanejas.</i>	99
4.3.4	<i>. Triangulación y contraste de la información.</i>	118
5.	CONCLUSIONES	123
6.	REFERENCIAS	125
7.	ANEXOS	128

ÍNDICE DE TABLAS

TABLA 1. ORGANIZACIONES DE MUJERES EN LA PRIMERA MITAD DEL SIGLO XX.....	28
TABLA 2 RESULTADOS DE LA ELECCIÓN PRESIDENCIAL DE 1970	52
TABLA 3 DEPARTAMENTOS ELECTORALES DE LA PROVINCIA DE ÑUBLE.	57
TABLA 4 COMPARACIÓN Y TENDENCIA DEL VOTO FEMENINO. ELECCIONES 1970 Y 1973	90
TABLA 5 CANDIDATOS DE PARTIDOS SOCIALISTA Y COMUNISTA PARA ELECCIONES DE DIPUTADOS Y SENADORES 1969 - 1973	122

ÍNDICE DE GRÁFICOS

GRÁFICO 1 ELECCIÓN PRESIDENCIAL 1970 DEPTO. DE CHILLÁN	58
GRÁFICO 2 ELECCIÓN PRESIDENCIAL 1970. DEPTO. DEL ITATA.....	59
GRÁFICO 3 ELECCIÓN PRESIDENCIAL 1970 DEPTO. SAN CARLOS	60
GRÁFICO 4 ELECCIÓN PRESIDENCIAL 1970 DEPTO. DE BULNES	61
GRÁFICO 5 ELECCIÓN PRESIDENCIAL 1970 DEPTO. DE YUNGAY	62
GRÁFICO 6 ELECCIÓN PRESIDENCIAL 1970. PROVINCIA DE ÑUBLE	63
GRÁFICO 7 ELECCIÓN DE REGIDORES 1971 DEPTO. DE CHILLÁN.....	69
GRÁFICO 8 ELECCIÓN REGIDORES 1971 DEPTO. DEL ITATA.....	70
GRÁFICO 9 ELECCIÓN REGIDORES 1971 DEPTO. DE SAN CARLOS	71
GRÁFICO 10 ELECCIÓN REGIDORES 1971 DEPTO. DE BULNES.....	72
GRÁFICO 11 ELECCIÓN REGIDORES 1971 DEPTO. YUNGAY	73
GRÁFICO 12 ELECCIÓN REGIDORES 1971 PROVINCIA DE ÑUBLE.....	74
GRÁFICO 13 ELECCIÓN CONGRESO NACIONAL 1973 DEPTO. CHILLÁN	80
GRÁFICO 14 ELECCIÓN CONGRESO NACIONAL 1973. DEPARTAMENTO DEL ITATA.....	81
GRÁFICO 15 ELECCIÓN CONGRESO NACIONAL 1973. DEPTO. DE SAN CARLOS.....	82
GRÁFICO 16 ELECCIÓN CONGRESO NACIONAL 1973. DEPTO. DE BULNES	83
GRÁFICO 17 ELECCIÓN CONGRESO NACIONAL 1973 DEPTO. DE YUNGAY.....	84
GRÁFICO 18 ELECCIÓN CONGRESO NACIONAL 1973. TOTAL PROVINCIA DE ÑUBLE	85
GRÁFICO 18 ELECCIÓN PRESIDENCIAL 1970 COMUNA DE CHILLÁN	91
GRÁFICO 19 ELECCIÓN REGIDORES 1971 COMUNA DE CHILLÁN	93
GRÁFICO 20 ELECCIÓN CONGRESO NACIONAL 1973. COMUNA DE CHILLÁN.....	94

ÍNDICE DE MAPAS

MAPA 1.	DISTRIBUCIÓN DEL VOTO DE LAS MUJERES EN LA PROVINCIA DE ÑUBLE. ELECCIÓN ORDINARIA DE PRESIDENTE DE LA REPÚBLICA 1970. VOTOS POR SALVADOR ALLENDE.....	64
MAPA 2.	DISTRIBUCIÓN DEL VOTO DE LAS MUJERES EN LA PROVINCIA DE ÑUBLE. ELECCIÓN ORDINARIA DE PRESIDENTE DE LA REPÚBLICA 1970. VOTOS POR JORGE ALESSANDRI.	65
MAPA 3.	DISTRIBUCIÓN DEL VOTO DE LAS MUJERES EN LA PROVINCIA DE ÑUBLE. ELECCIÓN ORDINARIA DE PRESIDENTE DE LA REPÚBLICA 1970. VOTOS POR RADOMIRO TOMIC.....	67
MAPA 4.	DISTRIBUCIÓN DEL VOTO DE LAS MUJERES EN LA PROVINCIA DE ÑUBLE. ELECCIÓN ORDINARIA REGIDORES. VOTOS HACIA LOS PARTIDOS DE LA UNIDAD POPULAR.....	75
MAPA 5.	DISTRIBUCIÓN DEL VOTO DE LAS MUJERES EN LA PROVINCIA DE ÑUBLE. ELECCIÓN ORDINARIA REGIDORES. VOTOS HACIA LOS PARTIDOS DE DERECHA.....	77
MAPA 6.	DISTRIBUCIÓN DEL VOTO DE LAS MUJERES EN LA PROVINCIA DE ÑUBLE. ELECCIÓN ORDINARIA REGIDORES. VOTOS HACIA LA DEMOCRACIA CRISTIANA.	78
MAPA 7.	DISTRIBUCIÓN DEL VOTO DE LAS MUJERES EN LA PROVINCIA DE ÑUBLE. ELECCIÓN ORDINARIA DE CONGRESO NACIONAL. VOTOS HACIA PARTIDOS DE LA UNIDAD POPULAR.....	86
MAPA 8.	MAPA 2 DISTRIBUCIÓN DEL VOTO DE LAS MUJERES EN LA PROVINCIA DE ÑUBLE. ELECCIÓN ORDINARIA DE CONGRESO NACIONAL. VOTOS HACIA CONFEDERACIÓN DE LA DEMOCRACIA.....	88

ÍNDICE DE ILUSTRACIONES

ILUSTRACIÓN 1 METODOLOGÍA DE LA INVESTIGACIÓN.....	47
5. ILUSTRACIÓN 1 PROPAGANDA DE GÉNERO	95
6. ILUSTRACIÓN 2 PROPAGANDA DE GÉNERO	96
7. ILUSTRACIÓN 3 PROPAGANDA DE GÉNERO	97
8. ILUSTRACIÓN 4 PROPAGANDA DE GÉNERO.	97

INTRODUCCIÓN

La consideración del género como una variable de estudio para las distintas ciencias y disciplinas es una tarea aún pendiente para el mundo investigativo. La presente investigación se construye bajo los moldes del enfoque de Género para evaluar el comportamiento electoral de las mujeres de la entonces Provincia de Ñuble, en los procesos electorales acontecidos antes y durante el gobierno de la Unidad Popular entre los años 1970 y 1973, a razón, las elecciones presidenciales de 1970, las elecciones de regidores de 1971 y la elección de Congreso Nacional de 1973,

La investigación se enfoca en el voto de las mujeres, en primera instancia para relevar la participación política de estas dentro del espacio-tiempo de estudio, y además para establecer los contrastes con la votación masculina, buscando evidenciar patrones electorales que diferencian a ambos géneros y como se vislumbran estos en las distintas comunas de la Provincia de Ñuble. Lo anterior, se realiza con el objetivo de poder evaluar desde la geografía electoral el comportamiento del voto de las mujeres en la actual región de Ñuble durante el gobierno de la *Unidad Popular*, en relación a las diferencias y dinámicas de género y los factores socio-políticos que determinaron la tendencia del sufragio.

El cumplimiento del objetivo anterior se desglosa en un trabajo investigativo dividido en tres etapas. En primera instancia se entregan los antecedentes y resultados nacionales del panorama electoral para las votaciones en la Elección de Presidente de 1970, de Regidores de 1971 y de Parlamentarios de 1973. En este capítulo se evidencian las estrategias políticas de propaganda que aludía a la construcción de Género para captar el voto de las mujeres, relevando la importancia de su participación electoral y política.

En la segunda instancia de esta investigación, se realiza un análisis estadístico de la votación femenina y masculina, en los departamentos electorales de la Provincia de Ñuble, a fin de evidenciar las diferencias electorales de mujeres y hombres, y conocer la distribución espacial del voto de las mujeres en las distintas comunas de

la zona. Lo anterior también permitirá establecer tendencias de crecimiento o decrecimiento de apoyo electoral al comparar las tres elecciones.

En última instancia, se estudian los resultados electorales particulares de la comuna de Chillán, a fin de resaltar la trascendencia de la realidad local, complementando el entendimiento de los resultados a través del análisis de la propaganda política del periodo desde el enfoque de género, además de rescatar las vivencias y memorias de mujeres chillanejas que participaron en estos procesos electorales. Lo anterior, se realiza con objeto de acercar el entendimiento del porqué del voto femenino durante el periodo de la Unidad Popular.

Las etapas investigativas anteriores se trabajan bajo la premisa hipotética que las mujeres habitantes de la *Provincia de Ñuble* continuaron el patrón nacional de sufragio femenino, configurando la tendencia electoral de su voto a favor de los candidatos presidenciales y partidos políticos más conservadores, representantes de la derecha nacional, en detrimento de la opción que significaba la *Unidad Popular* con Salvador Allende. En Geografía, el espacio cuenta, y es por lo anterior que este trabajo investigativo se enmarca en el espacio local de la actual Región de Ñuble, entendiendo que en los estudios geográficos *de Género* se le debe dar prioridad a las diferencias y el conocimiento debe ser situado.

1. CAPITULO I PLANTEAMIENTO DEL PROBLEMA

1.1 Desarrollo de la realidad problemática

El sistema electoral chileno hasta el año 2012 poseía la particularidad de establecer centros de votación distintivos para cada género. De esta forma, se tiene registro de las votaciones existentes en su particularidad tanto de mujeres como de hombres, permitiendo vislumbrar diferencias en cuanto a la decisión de sufragio entre ambos géneros. Los procesos electorales se constituyen como un campo de estudio dentro de la Geografía Política, teniendo como objeto de estudio el comportamiento electoral de las y los habitantes de un territorio determinado.

Investigar con perspectiva de género en el presente, constituye una contribución a la deuda que poseen las ciencias sociales respecto al estudio de las mujeres en el campo científico. Solo hasta mediados del siglo pasado, la mujer era apenas estudiada en un papel secundario relegado a los roles de género construidos por el imaginario masculino. Debido al auge del movimiento feminista y a la aparición de cambios en el paradigma científico, las mujeres entraron a ser parte de las discusiones afines al protagonismo de estas en la sociedad.

Las mujeres han sido invisibilizadas y, son pocos los autores que deciden incorporar a las mujeres como protagonistas sociales del siglo pasado. El periodo de la historia de Chile del que más se ha escrito corresponde a los tiempos de la *Unidad Popular*. Sin embargo, son pocas las investigaciones que se refieren al papel de las mujeres dentro de este espacio temporal. En Chile, los primeros trabajos científicos en relación a la mujer surgen recién en 1960.

En la dimensión política y espacial, no se le ha tomado el peso al desempeño de las mujeres a lo largo del siglo pasado. Mayor es la deuda aún, si se habla de estudios locales respecto al rol político de la mujer. La presente investigación pretende contribuir desde la *geografía electoral* estudiando a las mujeres de la entonces *Provincia de Ñuble* (actual región) respecto a su comportamiento electoral y las

motivaciones que orientaron su tendencia política en la zona durante el gobierno de la *Unidad Popular*, a fin de establecer diferencias espaciales y los contrastes de género apreciables en cada proceso de votaciones y los factores que pudieron incidir para orientar el voto.

1.2 Formulación del problema

La investigación sobre las mujeres respecto a su participación electoral durante el gobierno de la *Unidad Popular* en la *región de Ñuble*, se realizaba entendiendo primeramente que, las mujeres han sido invisibilizadas en las ciencias sociales hasta hace un par de décadas atrás. Ejemplo de lo anterior se vislumbra en la definición tradicional de Geografía, la cual corresponde a la ciencia que estudia la relación e interacción del hombre con el medio, evidenciando en su semántica sexismo y la invisibilidad del género al que pertenece la mitad de la población humana.

Entendiendo que el concepto *mujer* es heterogéneo (en cuanto a etnicidad, clase social, identidad sexual, ubicación geográfica, etc.), las ciencias sociales adolecen aún de investigaciones locales respecto a las diversas dinámicas de género generadas en un espacio territorial. La propuesta investigativa de este trabajo corresponde a estudiar a las mujeres desde la *geografía electoral*, precisamente en el periodo de la Historia de Chile del cual más se ha escrito, pero omitiendo la activa participación de las mujeres: El gobierno de la *Unidad Popular*. ¿Cómo votaron las mujeres durante este periodo?

La investigación se contextualiza temporalmente entre los años 1970-1973. Es en la década de los 60' en donde acontece una extrema polarización política de la sociedad chilena, las mujeres fueron sujetas activas de cada bloque ideológico-discursivo. A menos de 20 años de la aprobación del sufragio femenino, las mujeres votaban en la misma proporción de cantidad que los varones, sin embargo, tendían a ser más conservadoras al momento de decidir alguna opción de sufragio. ¿Qué factores determinaban estas diferencias de voto entre los géneros?

Es por lo anterior que en esta investigación se quiere abordar el actuar de las mujeres de la *Provincia de Ñuble* durante los años 1970 – 1973 en este clima de polarización política, previendo cómo votaban las mujeres, qué factores les hacían decidir su voto y por qué este presentaba diferencias con el de los hombres.

Abordando esta disyuntiva con perspectiva de género, se pretende evaluar el comportamiento electoral de las mujeres de Ñuble en función de los factores determinantes en las mujeres para abrazar los proyectos ideológicos imperantes y conocer cómo se configura el mapa electoral de la región, en base a las diferencias de género.

1.3 Objetivos de la investigación

1.3.1 Objetivo General

- Evaluar desde la geografía electoral el comportamiento del voto de las mujeres en la actual región de Ñuble durante el gobierno de la *Unidad Popular*, en relación a la dinámica de género y factores socio-políticos que determinaron la tendencia del sufragio.

1.3.2 Objetivos Específicos

- Relevar el papel político de las mujeres en Chile durante el gobierno de la *UP*.
- Conocer la distribución espacial por género de los resultados electorales del periodo 1970 - 1973 en los departamentos electorales de la *Provincia de Ñuble*.
- Rememorar la percepción de diferentes subjetividades en base a la vivencia personal y colectiva de mujeres chillanejas durante el gobierno de la *Unidad Popular*

1.4 Justificación de la investigación

El devenir del presente en un contexto de tiempos modernos, ha construido una cultura que se diferencia enormemente a tiempos anteriores en relación al posicionamiento de mujeres y hombres dentro de las sociedades. Sería falaz indicar que palabras como equidad, igualdad, integridad, inclusión, entre otras, no sean temáticas tomadas en cuenta, o al menos discutidas, en la cotidianeidad de las sociedades. Durante los últimos dos siglos, es posible apreciar una multitud de procesos caracterizados por constituirse como transformadores sociales y que otorgan una serie de cualidades que lo diferencian de los milenios anteriores.

La participación e incorporación de las mujeres en diferentes actividades, responde a una de las cualidades del tiempo moderno, heredera de un extenso proceso de cambios en el mundo (y también en Chile) desde el siglo XIX con dinamismos distintos en las diversas partes del planeta habitado. De esta forma el rol de las mujeres se ha constituido como uno de los principales temas de estudio en los últimos 40 años, configurándose como protagonista en las diferentes discusiones públicas de la contingencia mundial. ¿Qué significa el ser mujer en el mundo actual? ¿Cómo se afronta el devenir siendo mujer y cómo se relacionan éstas con los demás? La disyuntiva existe en lo siguiente: Éstas siempre ha existido, lo femenino ha estado permanentemente en lo más profundo de la existencia de la humanidad. ¿Por qué entonces las ciencias sociales se han interesado en las mujeres solo en último hemisiglo?

Intentando dar respuesta a lo anterior, se entiende que las mujeres han ido adquiriendo atributos para poder ser partícipes de espacios en la cotidianeidad, que antes eran totalmente negados para esta misma. “La ampliación del horizonte para la mujer es la gran transformación que ha traído la modernidad en cuanto a sexo o género” (Stuven & Fermandois, 2010, pág. 11). Lo anterior, dio pie a que se insertara en la esfera pública, esta incorporación de las mujeres en diferentes ámbitos, posibilita que, desde las ciencias sociales, se abran nuevos campos de estudio

desde finales del siglo XIX, en donde la investigación política ha experimentado numerosas transformaciones con el correr del tiempo, con la aparición de nuevas corrientes científicas durante el siglo XX, que innovaron en la metodología de cómo hacer ciencia.

Lo anterior, tiene relación con la historia de las mujeres, puesto que ellas empezaron a ser investigadas desde en un marco de demandas y reclamos hacia la sociedad, por su condición de mujer y la negación de derechos y libertades ligadas a dicha condición. Estas primeras investigaciones, relacionaban las investigaciones sobre las mujeres con el mundo político en un sentido muy amplio, lo que visibilizó a la mujer en sus aspectos de la vida y cotidianeidad y en los procesos de la actividad humana, como objeto de estudio. Sin embargo, estas características fueron leídas a través de la interpretación masculina, quienes construyeron un prototipo femenino para ser investigable. Lo anterior, explica entonces que, en el campo de las ciencias sociales, la representación de la mujer ha estado sujeta a la creación masculina, entendiendo estas representaciones como mujeres que deben cumplir con roles asignados a lo femenino, complementando la historia del hombre dentro de un contexto.

En el contexto de las ciencias sociales, la geografía analizaba la sociedad como un conjunto neutro, asexuado y homogéneo. Es decir, se interpretaba el mundo desde una visión masculina y se tenía en cuenta tan solo la experiencia de los hombres. (García, 2008). Los estudios de género en Geografía, tienen especial desarrollo en el mundo científico anglosajón, pero en los países latinoamericanos la normalización del enfoque de género en la práctica es casi una asignatura pendiente (Cortesi, 1996). Debido a lo anterior, se cree necesario realizar investigaciones desde la realidad local, pues en Geografía el espacio cuenta (Monk, 1989), y para la *Geografía de Género*, se le debe dar prioridad a las diferencias y el conocimiento se debe situar. A día de hoy, los estudios de género no deben ser realizado solo por mujeres ni leído solo por éstas mismas, las investigaciones más innovadoras ponen su atención en el estudio y comparación de los roles de género asignados tanto a

hombres como mujeres. La presente investigación pretende estudiar el comportamiento electoral de las mujeres y sus diferencias respecto al voto masculino, entendiendo al género como una construcción social que influye en la decisión de sufragio.

1.5 Limitaciones del estudio

Dentro de las limitaciones de la investigación, se encuentra el hábito del género del autor. El ser hombre coarta la experiencia identitaria para la comprensión de las subjetividades de lo que significa ser mujer. Sin embargo, no es un impedimento para la entrega de datos objetivos y su interpretación desde el enfoque de género.

Una segunda limitante corresponde al acceso de datos y fuentes de la presente investigación, teniendo en cuenta que el periodo de estudio ocurrió hace más de 50 años, a los que posteriormente devinieron 17 años de dictadura que impactaron y quebrantaron a gran parte, sino a la totalidad, de la sociedad en aquellos años. Cuestión que dificulta en parte la realización de entrevistas presenciales grabadas.

En la confección de la cartografía expuesta en el capítulo II, se trabaja con los límites comunales actuales, los cuales difieren en ciertas comunas con los límites existentes en el periodo de estudio. A saber, corresponde a lo siguiente:

- Los territorios de Coelemu y Ránquil no están incluidos porque en esta época eran de la Provincia de Concepción.
- El territorio de Treguaco fue fusionado con Portezuelo. Treguaco fue comuna en el año 1973.
- El territorio de Chillán Viejo fue fusionado con Chillán. Chillán Viejo fue comuna desde mediados de los '90s.
- Tucapel fue añadido al mapa, era parte de la Provincia de Ñuble, ahora es de Biobío.

1.5.1 Viabilidad del estudio

La viabilidad del estudio es adecuada para alcanzar los objetivos propuestos al principio de la investigación. Es políticamente viable dado las fuentes primarias y secundarias existentes a disposición del autor para llevar a cabo el estudio del comportamiento electoral de las mujeres en Ñuble para el gobierno de la *Unidad Popular*. La metodología a utilizar es coherente con el tema de estudio, pues se utilizarán las bases teóricas de la *Geografía electoral* y de Género.

2. CAPÍTULO II MARCO TEÓRICO

2.1 Antecedentes de la investigación

Si bien, la problemática a investigar corresponde a la evaluación del comportamiento político y electoral de las mujeres durante el gobierno de la *Unidad Popular* en la región de Ñuble, es necesario abordar la investigación estudiando cómo ha sido la inmersión de las mujeres en el campo político chileno a lo largo del siglo XX, con énfasis en el decenio posterior a la obtención al derecho a voto de las mujeres chilenas en 1952.

Se ha querido comenzar este apartado del trabajo investigativo haciendo referencia a Jean Paul Sartre, quien indica que es necesario descartar las contradicciones entre la universalidad y los supuestos científicos del conocimiento propuesto por la cultura dominante, y la particularidad que asumen las experiencias concretas en su aplicación en el medio ideológico.

La clase dominante intenta convertir a los especialistas del saber práctico en guardianes de la tradición, encargados de transmitir sus valores, y pretende que transformen en leyes científicas lo que en realidad no es otra cosa que la ideología dominante (...) De esta manera, cuando el técnico del saber se da cuenta de que su trabajo universal sirve a lo particular, es decir, que trabaja de hecho para los privilegiados, la conciencia de esa contradicción es precisamente lo que lo caracteriza como intelectual (Uribe, 2006, pág. 32)

Desde esta perspectiva, los caminos y los fines que el proyecto emancipador global propone a la sociedad para el logro de un sistema de relaciones más justo, deberán ser constantemente puestos en cuestionamiento “a fin de tomar en consideración a los nuevos sectores sociales emergentes, y de incorporar al cuerpo teórico social en los nuevos matices, dimensiones y expresiones de la lucha por el cambio” (Kirkwood, 2010). Es bajo la dimensión anterior, correspondiente a la incorporación de nuevos actores sociales que tuvo Chile durante el siglo XX en el ámbito político,

social y cultural, que se insertan las investigaciones sobre las mujeres en la segunda mitad del siglo pasado.

Siguiendo la línea justificativa, las mujeres han sido invisibilizadas en el mundo de las ciencias sociales, y son pocos los autores que deciden incorporar a las mujeres como protagonistas del siglo pasado, poniendo énfasis en la obtención del derecho a voto femenino, y a la organización que tuvieron estas mismas en pos de conseguir derechos políticos y sociales que no poseían, no solo por cuestiones de clases sociales, sino que también por su sexo biológico.

El siglo XIX no presenta avances significativos respecto a la incorporación de las mujeres en la Historia y otras ciencias sociales. Jules Michelet aseguraba que el lugar que le consignaba a las mujeres era la naturaleza.

“La naturaleza las hace brujas (...)” Es el genio propio de la mujer y de su temperamento. La mujer nace hada. Por el retorno regular de la exaltación, es sibila. Por el amor, maga. Por su finura, su malicia (con frecuencia fantástica y bienhechora) es bruja y echa suertes, o por lo menos engaña, adormece las enfermedades. La mujer, por esencia, es un sujeto débil. La mujer, el ser débil por naturaleza (Michelet, 1995, pág. 4).

El afán por la ciencia del positivismo, también reafirmaba la inferioridad de la mujer, indicando que estas no eran adecuadas para el conocimiento racional. Su papel, debía acotarse al cuidado de los hijos y los quehaceres del hogar. Cabe recordar, que Auguste Comte, positivista por excelencia, indicaba que la constitución de la mujer tiene una suerte de infantilismo (*d'état d'enfance*) que hace quimérica cualquier idea de igualdad entre los sexos (Comte, 1980, pág. 138).

El positivismo construyó una primera imagen femenina basada en discursos masculinos que apuntaban a una naturaleza intrínseca de estas mismas, quedando destinadas a la exclusión. Hegel planteaba que el hombre tiene su efectiva vida

sustancial en el Estado, la ciencia, y similares, y por lo demás en la lucha y en el trabajo con el mundo exterior y consigo mismo, y la “determinación sustancial de las mujeres se encuentra en la familia, dada la piedad de su carácter ético” (Aguilar, 2009, pág. 2). Para continuar el lineamiento anterior, característico del siglo XIX, Michelet también argumentaba que, si la naturaleza de las mujeres era positiva, es decir, maternal, conduciría hacia el bien; si por el contrario escapa de su rol tradicional, se convierte en una fuerza perturbadora (Michelet, 1985, pág. 34). La imposibilidad de las mujeres para participar del campo de la razón, las ideas y la cultura, fueron las reflexiones que se suscitaron en dicho siglo en el campo de las ciencias sociales.

El paradigma científico establecido por el positivismo se vio tensionado pues a comienzos del siglo XX, era inminente que mientras se transformaban las relaciones entre clases sociales y el papel particular de cada una de estas en la arena política, las ansias de renovación también comenzaron a operar una transformación en la condición social de las mujeres.

En los albores del siglo XX, el feminismo convulsionaba la opinión pública europea y estadounidense. Los ecos de las polémicas que allá suscitaban los movimientos que abogan por los derechos civiles de las mujeres, al igual que las noticias relativas a los destacados servicios prestados por éstas a sus respectivos países durante la Primera Guerra Mundial, también llegaban al país. Informaciones de tal índole le ayudaban a presentar e imaginar al movimiento pro emancipación de las mujeres como un fenómeno universal, del cual Chile no podría sustraerse (Correa, 2010, pág. 204).

Las primeras organizaciones laborales de mujeres nacen en el norte del país, en las cuales buscaban paliar las precarias e insatisfactorias condiciones de vida de sus integrantes, teniendo en comedimiento que el *Norte Grande* se configuraba como una zona de notable activismo obrero, se les considera a estas organizaciones como los primeros exponentes de un movimiento feminista popular con real poder

de convocatoria y claridad de propósitos. Dentro de las mujeres de clase media y alta, también existieron formas de organización, La reivindicación femenina en estos estratos se remitió al aspecto cultural.

Lo anterior, ocurría por intereses de clase, pues aquellas mujeres de clase alta, temían descender socialmente por la ignorancia en la que estaban sumergidas, al no haberse inmiscuido en el mundo educativo. Se entiende entonces, que el objetivo central de los movimientos mencionados con anterioridad, era el mejoramiento cultural, ad portas de su participación en el mundo político.

En relación con el derecho a voto femenino, las primeras iniciativas se remontan a las primeras dos décadas del siglo XX. El primer proyecto fue presentado por el Partido Conservador en 1917. En el programa de Alessandri de los años 20 se señalaba la necesidad de hacer reformas legislativas respecto a los derechos civiles y laborales de la mujer. Sin embargo, estas reformas no se hicieron durante su gobierno, ni por los militantes que le sucedieron. En 1931 se concedió el derecho a voto a las mujeres mayores de 25 años, en las elecciones municipales, otorgado por decreto ley del gobierno del General Ibáñez. En 1934 se rebajó a 21 años de edad mínima para el voto femenino, y la mujer votó por primera vez en las elecciones municipales de 1935. El 20 de junio de 1945, la *Federación Chilena de Instituciones Femeninas* (FECHIF) presentó al Senado un proyecto de ley para conceder el derecho a voto a la mujer. En 1946 el Senado aprobó el proyecto y este pasó a la Cámara donde durmió tres años. “No faltaban quienes pensaban que la concesión del voto podrá traducirse en el vaciamiento de las mujeres al terreno político, separándolas del hogar” (Klimpel, 1962, pág. 211).

A continuación, se hará mención de las organizaciones femeninas más importantes surgidas a lo largo de la primera mitad del siglo XX.

Tabla 1. Organizaciones de Mujeres en la primera mitad del siglo XX

Año	Nombre de la organización	Descripción
1919	Consejo Nacional de Mujeres	Surgió del Círculo de Lectura, en 1922 presentó un proyecto sobre derechos civiles y político de la mujer.
1919	Liga Femenina Nacional	Buscaba incorporar a las mujeres obreras a las reivindicaciones de las mujeres de clase media
1922	Partido Cívico Femenino	Primer partido político femenino, sus objetivos apuntaban a la obtención de derechos civiles y políticos, y a mejorar la condición de la madre y el niño. Eran independientes política y religiosamente, y le dieron más importancia a la educación de las mujeres que su derecho a voto.
1925	Acción Nacional de Mujeres de Chile	Agrupación de mujeres de derecha que reivindicaban por a protección de la familia, los derechos de la mujer y del niño abandonado. También luchaban por el derecho a voto.
1925	Sociedad protectora de la mujer	Asociación de ayuda para las mujeres respecto a cuestiones laborales y legales.
1926	Asociación de mujeres Universitarias	Fundada en Valparaíso, velaba por la no discriminación de las mujeres en el ámbito universitario, la colaboración y su inserción en el mundo laboral
1928	Unión Femenina de Chile	Agrupación en pos de los derechos políticos, civiles y educativos de la mujer.
1933	Comité Pro derechos civiles de las mujeres	Presentó a la Cámara proyectos para modificar las leyes que limitaban la capacidad jurídica de la mujer.
1935	Movimiento pro emancipación de la mujer (MEMCH)	Editoras de "La mujer nueva", era dirigido por mujeres de izquierda. Hacían un llamado amplio más allá de clases sociales, credos religiosos o ideologías políticas
1942	Acción Cívica Femenina	Sus objetivos eran el pleno derecho a voto, la igualdad en el empleo, el nivel de vida de la familia popular y el cumplimiento de la Ley de Instrucción Primaria Obligatoria.
1944	Federación Chilena de Instituciones Femeninas	Reunió a diversas mujeres sin importar la militancia política ni las opciones ideológicas. Su objetivo era lograr el pleno derecho a voto para la mujer. Editaron las revistas Orientación y Gaceta Femenina
1946	Partido Femenino Chileno	Primer partido político compuesto solamente por mujeres en Chile.
1946	Comisión de Defensa de la Mujer	Luchó por la igualdad de oportunidades y remuneraciones.

Fuente: Elaboración propia, a partir de la información señalada en Aylwin M (1984) *Percepción del rol político de la mujer: Una aproximación histórica*. Santiago de Chile: Instituto chileno de estudios humanísticos.

El 27 de agosto de 1947 el proyecto de ley fue informado por la *Comisión de Constitución, Legislación y Justicia*. Solo entonces pudo pasar al trámite constitucional de debate en la Cámara. En julio de 1947 el presidente González

Videla había pedido trámite de urgencia para el proyecto a petición de la FECHIF. En diciembre de 1948 se discutió en la Cámara y se aprobó. El 8 de enero de 1949, el presidente de la República firmó la ley que concedió el pleno derecho a voto de la mujer. El 14 de enero la ley fue publicada en el Diario Oficial.

Durante el segundo cuarto de siglo, las organizaciones femeninas empezaron a tomar otro matiz, volviéndose transversal la demanda por el derecho a sufragio, y con la particularidad de no hacer diferencias de clases sociales ni tendencias políticas. La acción política de las mujeres entre 1929 y 1949 estuvo marcada por las siguientes características:

- Su argumentación se basó en la Constitución, igualdad de los ciudadanos y se vinculó a la democracia al otorgamiento del derecho a voto de la mujer.
- Sostuvieron que la mujer haría un aporte fundamental a la política y a la sociedad, destacando las cualidades femeninas, tales como generosidad y abnegación, que cambiarían el modo de hacer política, de tal modo que los intereses generales primaron por sobre los intereses partidistas. Lo bueno, por lo tanto, lo contenía la mujer, los vicios en cambio, eran masculinos.
- No se plantearon en una lucha antagónica con el hombre. En definitiva, la imagen del papel de la mujer no sufriría ningún cambio fundamental. Más bien alentaron la imagen de lo femenino al hacer hincapié en las virtudes femeninas en el quehacer social.
- Su acción tuvo un carácter pluralista, que puso énfasis en las reivindicaciones que afectaban a todas las mujeres, sin hacer diferencia a partir de lo social o lo ideológico.
- Las organizaciones femeninas se vincularon a los poderes del Estado como una necesidad para obtener las reformas legislativas, buscando el apoyo de los dirigentes de los partidos. (Covarrubias, 1978, pág. 31).

En esta segunda mitad de siglo, se empieza a apreciar la participación femenina dentro de los partidos políticos del periodo, aunque existían algunos que, desde su conformación contaron con la participación de mujeres en estos mismos. Sin embargo, dentro de las estructuras jerárquicas al anterior de estos, las mujeres se encontraban en un segundo plano.

A las mujeres se les segregaba dentro de los partidos, y se les excluía virtualmente en la elaboración de la política, además de que no existía la seguridad de que fueran capaces de asumir responsabilidades iguales a las de los hombres, ya sea en los asuntos del partido o en los puestos de elección (Chaney, 1978, pág. 283).

Respecto al papel político de la mujer, posterior a la obtención del derecho a voto en 1949, empieza el denominado *silencio feminista*, el cual duraría hasta los años 80'. Este silencio feminista no significa un alejamiento de las mujeres del mundo político, sino más bien tiene explicación en lo siguiente.

“(…) todos los partidos políticos declaran asumir la nueva conciencia femenina, sumando ahora a las mujeres en calidad de ciudadanas a sus filas; suponiendo que a través de la conciencia política femenina ya se ha logrado la igualdad entre los sexos. (...) La dimensión revolucionaria o política de centro, de derecha o de izquierda absorbe la dimensión sufragista femenina, y ello explica que, una vez logrado el voto, y a pesar de haber constituido organizaciones y partidos políticos propios, por razones diversas las mujeres disuelven sus instituciones, y pasan a integrar por separado, los diversos departamentos femeninos que se ofrecían a sus opciones ideológicas” (Kirkwood, 2010, pág. 49)

Se señala además que después de la obtención del voto político, surge una fuerte arremetida femenina con vertiente en el catolicismo y radicalismo. Son aglutinaciones de mujeres provenientes de organizaciones católicas, de caridad, tradicionales, y de aquellas instituidas a partir de la Presidencia de la República,

lideradas por la esposa del presidente, es así como surge el rol de la *Primera Dama*, siendo estas quienes conducirán y controlarán posteriormente, vía Presidencia conyugal, los verdaderos y efectivos movimientos femeninos conservadores y de orden. Además, estas mujeres aparecen inyectadas de un poderoso anticomunismo bajo el contexto de la *Guerra Fría*, y en paralelo ocurre un proceso de desmovilización de las mujeres progresistas que se reparten en los partidos políticos como ciudadanas militantes, disolviendo y desprivilegiando sus movimientos y partidos con el argumento de la necesidad de privilegiar la lucha social global. Se resalta la importancia que adquieren los *Centros de Madres (CEMAS)*, los cuales eran manejados como política de oposición en la base frente a la alternativa de izquierda, surgiendo así una fuerte presencia femenina de apoyo, con carácter tradicional, que carga la política de centro-derecha de rasgos autoritarios y conservadores. La *Democracia Cristiana* se configura así con un tono de conservadurismo femenino, y virulentamente anti-izquierdista. Durante los años 1970 y 1973 será desde los CEMAS de los barrios altos que surgirá y se multiplicará el Poder Femenino, que dará luz a la “*Marcha de las cacerolas vacías*”.

En relación a los partidos de izquierda, en dicho periodo logran con dificultad expresar la problemática femenina, puesto que la desconocen y presumen que no existe. Las mujeres mismas desde la izquierda tampoco la admiten, puesto que estas se han integrado a protestar por cambios en la sociedad en su conjunto y no hablan más de “*problemas femeninos*”. Es en esta configuración ideológica en donde se desenvuelven los 1000 días de la *Unidad Popular* y es en dónde golpeará el autoritarismo militar a la democracia. Finalmente, Kirkwood especifica que existen tres orientaciones políticas diferentes para abordar lo relativo a la mujer en este contexto de polarización política entre gobierno y oposición:

- Una primera, que consiste en la persistencia del enfoque integracionista al interior de los partidos tradicionales, con idénticos planteamientos para mujeres y hombres, de los fines y de los métodos de acción política de apoyo

global a la oposición democrática y/o a la lucha contra el Régimen autoritario posterior al 73.

- Una segunda, centrada desde el régimen, que apunta a la desarticulación y desmovilización. Lo anterior, empieza a gestarse con el sentimiento anticomunista de las mujeres de los años anteriores, que obedecen a requerimientos coyunturales de defensa de los valores morales de la patria y la familia. Una vez que lo anterior se ha reinstituído éticamente, se refuerzan los roles tradicionales femeninos, un elemento fundamental para la permanencia de una sociedad neoconservadora.
- Una tercera y última orientación, se relaciona con una corriente de incipiente feminismo surgida del intento de analizar críticamente la sociedad contemporánea y de redimensionar sus contenidos democráticos, allí, la cuestión femenina se plantea bajo formas que tienen relación con los nuevos movimientos sociales emergentes (Kirkwood, 2010, pág. 74)

La gran mayoría de investigaciones en el Chile del siglo XX, se abocaban a las élites, incluyendo algunas pocas sobre mujeres, pero no hay muchas historias sobre movimientos sociales de mujeres de las élites. Margaret Power rompe el esquema anterior, pues ella estudia a las mujeres de clase media y clase alta. La autora ve los movimientos sociales no solo como fenómeno relacionado con los sectores populares, y la historia política no solo desde el protagonismo de los partidos políticos y sus dirigentes hombres. Este estudio recuerda que en el proyecto de estudiar las ciencias sociales y entender el pasado, tanto como en el de hacer política, es sumamente importante conocer a todos los actores y todas las ideologías, la totalidad del comportamiento humano, no solamente el de los que causan admiración o sentimientos de solidaridad (Power, 2010) Esta investigación es relevante como historia política de las mujeres en Chile durante el siglo XX. Power recupera el rol fundamental que tuvieron las mujeres de la oposición en la derrota de la *Unidad Popular*.

“Las famosas marchas de las cacerolas que se realizaron entre 1971 y 1973 no solamente simbolizaban las divisiones profundas de la sociedad chilena, sino que también rescataban y producían un discurso político profundamente antidemocrático que iba durar décadas en la ideología de la derecha chilena. La oposición femenina contra Allende era fundamentalmente política. Estaba situada muy dentro de los grandes debates de la Guerra Fría: fue primero que nada un rechazo explícito al socialismo. No era simplemente un resultado natural ni orgánico de madres defendiendo sus familias frente a la escasez de pañales y pollo, como la presentaron las dirigentes de Poder Femenino” (Tinsman, 2009, pág. 271).

Durante 17 años de régimen militar los chilenos iban a escuchar el discurso oficial sobre el valiente papel de la mujer en *"salir a la calle durante el gobierno de Allende para defender la familia porque la olla estaba vacía"*. Ese iba a ser el mismo discurso repetido en las historias orales tomadas por la autora, pero contradice y discute las nociones anteriores, puesto que, en 1971, para la primera marcha, la olla no estaba vacía. ¿Cómo se entiende entonces el anticomunismo expresado por las mujeres en las elecciones ocurridas durante el gobierno de la *Unidad Popular*?

Lo anterior es una revisión cronológica de diversas fuentes en relación a la participación política de las mujeres chilenas a lo largo del siglo XX. Se aprecia una distinción política respecto al antes y al después de la obtención del voto femenino en 1949. Anterior a este suceso, la lucha femenina se veía como una lucha unificada, con un objetivo en común, que no hacía distinción ni de clase, ni de ideología política. Posterior a 1949, las organizaciones políticas de las mujeres en Chile se ven desorientadas, al mismo tiempo que la lucha femenina se dispersa y se disuelve en los distintos partidos políticos existentes, lo anterior, en un contexto de polarización ideológica mundial de la que Chile no fue ajeno.

2.2 Bases teóricas

“El vínculo entre los hechos espaciales y los procesos políticos acontecidos en un territorio determinado comprenden el cuerpo de estudio de la denominada *Geografía Política*, ateniéndose a los conocimientos relativos a la organización política del territorio” (Guevara, 2007, pág. 19). Las necesidades de la propia estructura de poder dominante transforman el espacio geográfico en un espacio social de poder.

La *Geografía política* se configura como un reflejo espacial de estas relaciones. La disciplina no puede quedar limitada a la consideración del Estado, sino que deben introducir todos los niveles sociales y todas las escalas territoriales en sus sujeciones políticas. “El ejercicio de poder no es una exclusividad del Estado, sino una actividad del ser humano en su vida cotidiana” (Sanchez, 1981) permitiéndole a la *Geografía Política* ampliar su campo de acción a otros campos de la *Geografía Humana*, como lo es la *Geografía económica*, la *Geografía urbana* y el desarrollo de corrientes multidisciplinarias. Es dentro de este marco que se inserta la *Geografía Electoral*.

“(...) la geografía electoral se desarrolla dentro de los estudios de geografía humana como subespecialización de la geografía política y nace como un producto de la revolución cuantitativa. Bajo la influencia de esta, los primeros trabajos de geografía electoral trataron fundamentalmente la relación entre los resultados electorales y el espacio geográfico al que corresponden (enfoque corológico), con lo cual, la geografía electoral quedaba enfocada sobre un aspecto netamente estadístico, casi como una ciencia dura. Con el tiempo se vio la necesidad de explicar el porqué de la distribución espacial del voto” (Monzon, 2009, pág. 20)

“Se pasa así de un enfoque corológico de la *Geografía Electoral*, a un enfoque ecológico, cruzando la situación económica, social y cultural de los ciudadanos del

lugar de estudio” (Sendra, 1988). Establecido lo anterior, se desprende que la *geografía electoral* se ocupa de un factor fundamental para estudiar, analizar, entender y comprender los fenómenos, dinámicas y resultados electorales que se originan en un territorio determinado y la escala espacial en la cual estos se encuentran inmiscuidos.

“Pone en el tablero una variable de búsqueda y otra de interpretación, configurándose como un estudio descriptivo y explicativo del comportamiento de las sociedades en un espacio determinado. En el marco de su distribución, logra determinar la estructura política del Estado estudiando la distribución espacial de los fenómenos y sus relaciones” (Guevara, pág. 22).

La *Geografía Electoral* no solo presenta interés por conocer la generalidad de características de un territorio determinado (pudiendo ser, por ejemplo, el medio físico, la demografía, la economía, un sistema de gobierno, etc.) en el cual se contextualizan las campañas electorales, sino que también tiene en consideración dos factores que se relacionan cohesionadamente en la votación electoral individual y que repercuten inmediatamente en las decisiones de sufragio de modo colectivo. Estos dos factores corresponden a la identificación personal y a la identificación partidista:

“El primero es aquel por el cual el votante decide votar a través de los atributos personales del candidato como persona, por ejemplo, las imágenes físicas del candidato. En el segundo, la decisión de voto se hace a expensas de las características del partido político que el votante siente mayor afinidad o preferencia” (Augusto, 2013, pág. 81).

Electores y electoras construyen su voto y su decisión de sufragio de forma personal e individual. El voto no se puede explicar aludiendo solamente a la ideología política del elector o electora, sino también a las subjetividades internas de la persona, en sus dimensiones culturales, intelectuales, socioeconómicas, religiosas y espacio

contextuales. La literatura ofrece diferentes modelos para entender el comportamiento electoral y las preocupaciones esenciales que determinan la explicación del voto. Estos se pueden agrupar en 3 grandes paradigmas explicativos del comportamiento electoral.

1) *Modelo de Michigan / Comunicación política.*

Modelo construido en relación a las actitudes políticas de los votantes, también conocido como modelo sicosocial del comportamiento electoral. Este da realce al impacto de la comunicación política en los resultados finales, que se define en la campaña electoral. Las principales críticas que se la han realizado a este modelo corresponden a que no necesariamente los y las ciudadanas están lo suficientemente atentos para ser afectados por los medios de comunicación. 2) Los procesos a nivel individual (retención y atención selectiva) se basan en una predisposición política existente que deforma el mensaje de los medios y anula en parte sus efectos” (Goodin & Klingemann, 1996).

2) *Modelo de Elección Racional*

“Modelo que utiliza el enfoque de las teorías de Elección Social provenientes de la economía para explicar cómo los candidatos, partidos y votantes toman su decisión política” (Riker & Ordeshook, 1968, pág. 62) Plantea que los actores políticos poseen una conducta racional determinada y orientada a maximizar sus objetivos individuales. De esta forma, la acción de sufragar correspondería a un cálculo sobre costos/beneficios, y las probabilidades percibidas de que el voto sea decisivo en el resultado de la elección. “El beneficio de votar debe ser mayor que el costo, de otra manera, la persona se abstendría” (Downs, 1957, pág. 43).

La motivación individual e intencionada no es la única visión para la Elección Racional en la decisión de sufragio de las y los electores, las preferencias también se derivan de la posición del sujeto en la estructura social.

Los aspectos que incidirían en la decisión de sufragio corresponderían al interés individual por ciertas políticas frente a otras y por ciertos rasgos de los candidatos frente a otros. En la mente de cada elector existiría un perfil ideal, y el elector o electora vota por el candidato real que más se acerca a su idealización (Montecinos, 2007, pág. 15).

Otros de los aspectos corresponden al votante retrospectivo, que utiliza atajos informativos y valoraciones en su razonamiento sobre la política y los partidos, “simplificando el razonamiento evaluando su propio bienestar respecto al pasado inmediato del cual hacen responsable a las autoridades gubernamentales, recompensándolas por los logros o culpándolas por los fracasos” (Montecinos, 2007, pág. 15)

El último aspecto para la Elección Racional se refiere a la coincidencia entre los puntos ideales del votante y las posiciones del candidato o del partido respecto a una escala de problemas importantes para el electorado.

3) *Modelo de Columbia, enfoque Sociológico*

Este modelo privilegia las características sociales del individuo como principal variable que explica su comportamiento electoral. El modelo destaca la fuerte estabilidad del voto y que la incidencia de las campañas electorales es débil respecto a las condiciones sociales en el momento de decidir por un candidato o algún partido. “Dichas condicionantes sociales no actúan como determinantes, sino más bien sitúan a los individuos en la estructura social, comenzando un proceso de construcción de preferencias” (Goodin & Klingemann, 1996, pág. 121). Para comprender cómo vota un determinado segmento de población o un país, hay que situar y entender desde donde ellos y ellas residen, cuales son las circunstancias que les rodean, en qué contextos y redes sociales se inmiscuyen, dicha comprensión es imposible de realizar si el electorado se estudia como individuos aislados de un tiempo, un espacio y un contexto.

2.3 Definiciones conceptuales

Género y Sexo

Para hablar de una investigación con perspectiva de género, en primer lugar, es necesario entender el significado de Género, y diferenciarlo conceptualmente en relación al Sexo, puesto que muchas veces se usan de forma indiscriminada y sin distinción. Al hablar de Género, se hace alusión a un concepto de construcción social multidimensional que tiene base cultural e histórica concreta. Se refiere a las “diferencias originadas social y culturalmente entre lo femenino y lo masculino. mientras que el término Sexo se refiere más bien a las diferencias biológicas entre hombres y mujeres, aunque últimamente se insiste también en la idea de que el sexo se construye socialmente” (García, 2008, pág. 26). “El sexo es una construcción biológica multidimensional que abarca anatomía, fisiología, genes y hormonas. Teniendo en cuenta los cromosomas, los humanos se dividen comúnmente en XX y XY (dicotomía cromosómica), existiendo otras variaciones (XXY, XYY, XXX, XO, etc.)” (Johnson, 2008, pág. 23).

Enfoque de Género

Posicionarse en la perspectiva de género implica analizar críticamente las formas en que el sistema social delimita espacios y recursos para hombres y mujeres, condiciona sus elecciones, y cómo el orden simbólico y real asociado al género, jerarquiza lo masculino por encima de lo femenino (Donoso & Velasco, 2013).

El concepto de género ha tomado gran relevancia en los proyectos multilaterales de desarrollo, entendiendo el enfoque como una categoría de análisis de las relaciones entre los sexos, la diferenciación de roles y sobre la visibilización de relaciones de poder que dan forma a la construcción identitaria de hombres, mujeres e identidades disidentes.

El enfoque de género es una herramienta analítica y metodológica que posee además una dimensión política, en tanto busca la construcción de relaciones de género equitativas y justas, y reconoce la existencia de otras discriminaciones y desigualdades derivadas del origen étnico, social, orientación sexual e identidad de género, edad, entre otros. (Aparanca, 2017, pág. 7)

El enfoque o perspectiva de Género trata entonces de comparar y contrastar en qué contextos viven y se desenvuelven en sociedad hombres, mujeres y personas con identidades diversas o disidentes, con el objetivo de formular e implementar políticas, programas, investigaciones o proyectos que se enfocan a desmontar y transformar desigualdades. “La aplicación del enfoque de género resulta necesaria para (re)formular políticas, programas y proyectos, en procura de la igualdad formal y real” (Perez, 2020, pág. 16)

HIPOTESIS

Las mujeres habitantes de la *Provincia de Ñuble* siguieron el patrón nacional de sufragio femenino, configurando la tendencia electoral de su voto a favor de los candidatos presidenciales y partidos políticos más conservadores, representantes de la derecha nacional, en detrimento de la opción que significaba la *Unidad Popular* con Salvador Allende y sus partidos afines. Lo anterior, teniendo en cuenta las características culturales, económicas y sociales de la región, la cual se configura como costumbrista, tradicional y con gran extensión rural. La tendencia electoral conservadora de las mujeres se explica por las diferentes estrategias y dinámicas propagandísticas que apelaban al rol de la mujer dentro de la sociedad y las ideas preconcebidas que se tenían de estas. Siguiendo esta línea investigativa, se postula la diferenciación de la ciudad de Chillán dentro de las comunas de la *Provincia de Ñuble*, pues se constituye como el espacio electoral en que las mujeres votaron en mayoría por el candidato y los partidos de sectores progresistas de izquierda.

3. CAPÍTULO III METODOLOGÍA

3.1 Diseño Metodológico

El enfoque y diseño de esta investigación es mixto: cuantitativo y cualitativo, pues obedece al “enfoque ecológico de la *Geografía Electoral*, el cual pretende hacer un cruce con la situación social, cultural y económica de los ciudadanos del área de estudio” (Bosque, 1988, pág. 13) Lo anterior, se entiende bajo el objetivo de encontrar una explicación al comportamiento electoral de un grupo de ciudadanos a una escala que pretende llegar o inferir sobre la toma de decisión del elector de la manera más individual posible.

Se establece además el cruce de la *Geografía Electoral* con la *Geografía de Género*, configurando la presente investigación no como mera documentación de datos e información, sino que, además, esta información es “discriminada sistemáticamente en función del sexo y cuyo análisis presta atención a las diferencias entre hombres y mujeres” (Meertens, 1992, pág. 183). La combinación de metodologías permite investigar por vía cualitativa las experiencias e interpretaciones de las mujeres en relación a los procesos de votaciones, sin descuidar el cálculo cuantitativo que indique la magnitud de los fenómenos electorales.

Al ceñirse a las relaciones entre hombres y mujeres desde la arista de la construcción social, es imposible no encontrarse con las especificidades geográficas e históricas de dichas relaciones. Es en esta aproximación histórica y contextual que se conectan los estudios de género con los conceptos centrales de la geografía.

3.2 Población y muestra.

La población en estudio de la presente investigación se atañe al total de sufragios que efectivamente se emitieron en la elección parlamentaria de 1973, los que corresponden a 3.661.898 personas en la ejecución del proceso, el 81,2% del padrón electoral. Se toma como referencia la población que votó en 1973, puesto que es la elección con mayor participación en el periodo 1970 -1973, teniendo en consideración que a finales de 1970 se aprueba la ley N°17.284, que rebaja la edad de votación a 18 años y elimina el requisito de saber leer y escribir, concediendo el derecho a voto a las personas analfabetas. Esto último fue importante, ya que, de acuerdo al Censo de Población de 1970, un 11% de la población era analfabeta, equivalente a 665.362 personas, dentro de una población total de 6.518.004 (Cocke, 1984).

La muestra se encuentra segmentada en tres instancias, correspondientes a las personas que emitieron su voto en la *Provincia de Ñuble*, en las elecciones presidenciales de 1970, elecciones de regidores de 1971 y elección de parlamentarios de 1973.

En primera instancia, la muestra atañe a las personas sufragantes que emitieron su voto en la elección presidencial de 1970, correspondiente a los y las votantes de los departamentos de Chillán – Itata – San Carlos – Bulnes – Yungay, correspondientes a 83.969 personas (37.804 mujeres y 46.165 hombres).

En segunda instancia, en el análisis de la elección de regidores de 1971, la muestra, corresponde a las 84.971 personas que emitieron su voto en los departamentos electorales de la *Provincia de Ñuble* (37.735 mujeres y 47.140 hombres, no se contabiliza el voto extranjero).

Como tercera instancia final, se recurrirá a la muestra de 118.060 votantes que participaron en la elección de diputados de 1973, en las agrupaciones departamentales de la *Provincia de Ñuble* (53.128 mujeres y 65.822 hombres).

3.3 Operacionalización de variables

La variable a trabajar en la investigación corresponde al Género de los votantes en las elecciones presidenciales de 1970, la elección de regidores de 1971 y la elección de diputados de 1973. Se pretende evidenciar las divergencias existentes respecto a la tendencia de voto de mujeres y hombres, y explicar las motivaciones de dichas diferenciaciones en las comunas de la entonces *Provincia de Ñuble*, desde el Enfoque de Género. Para lo anterior, se cuenta con las planillas de votaciones como fuente primaria de información, obtenidas a través del Servicio Electoral de Chile por ley de transparencia.

3.4 Técnicas de recolección de datos

La recolección de información se realiza en primera instancia, obteniendo los registros electorales correspondientes a las *Elecciones ordinarias de Presidente de la República año 1970*, *Elección Ordinaria de Regidores año 1971* y *Elección ordinaria de Congreso Nacional año 1973*. Para lo anterior, fue necesario establecer contacto con SERVEL (Servicio Electoral de Chile), entidad que facilitó las planillas de votaciones, con el amparo de la *Ley Nacional de Transparencia* que garantiza el acceso a la ciudadanía a toda información pública. Las planillas de votaciones se configuran como fuentes primarias de información para la presente investigación.

Un segundo paso para la obtención de las fuentes de investigación, fue la revisión de diarios de la época para estudiar la propaganda política antes de las elecciones. Se realiza visita a la *Biblioteca Nacional de Chile*, quienes poseen registro de todos los periódicos nacionales, y se obtienen mediante fotografía, distintos registros de propaganda política relacionada al género.

Se recurre a la revisión histórica-bibliográfica respecto a la organización política de mujeres durante el siglo pasado, complementando lo anterior con estudios relacionados a los años 60' y 70' en Chile, facilitando la comprensión del transcurso del gobierno de la *Unidad Popular*, el impacto en la ciudadanía y sus políticas públicas dirigidas hacia las mujeres. En esta revisión, también se estudia a las mujeres opositoras al gobierno de *Salvador Allende*, entendiendo a su movimiento como gravitante para la desestabilización política de la *Unidad Popular*.

Esta investigación también utiliza el método biográfico para la recolección de información, el cual corresponde al “conjunto de técnicas metodológicas fundadas en la indagación sobre las historias de vida tal y como son contadas por los propios sujetos de la investigación, representando la posibilidad de recuperar los sentidos que se ocultan en los datos que se recogen con las técnicas cuantitativas” (Acosta, 2011, pág. 82). Por método biográfico, se entiende aquel que pretende mostrar el testimonio subjetivo de una persona, grupo de personas o instituciones en la que se

recogen tanto los acontecimientos como las valoraciones que dichos informantes hacen de su propia existencia.

Para lo anterior, se contó con la aplicación de entrevistas semiestructuradas de preguntas abiertas a una serie de personas que significan un valioso aporte en relación al relato oral. Las entrevistas realizadas se componían de un guion fijo, lo que no significa la imposibilidad de realizar más preguntas que se hayan configurado como pertinentes al momento de la entrevista y que su génesis haya sido en el momento.

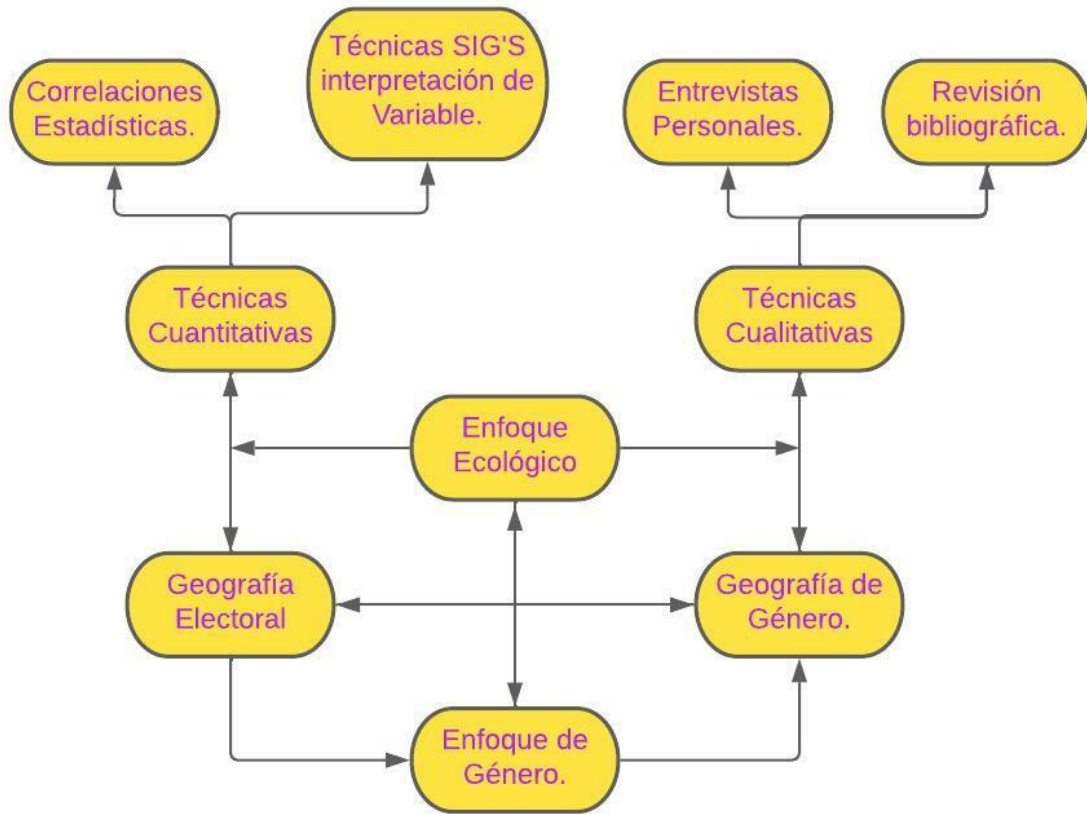
3.5 Técnicas para el procesamiento de la información

Las planillas de votaciones entregadas por el *Servicio Electoral de Chile* fueron registradas y traspasadas a hojas de cálculos de Microsoft Excel, un software computacional que permite el trabajo de datos estadísticos y la confección de gráficos. Las votaciones en Chile tenían la particularidad de distinguir entre género a sus votantes, por lo que se cuenta con el registro por separado de las votaciones de mujeres y hombres, por lo que se realizaron gráficos de barras agrupadas para cada departamento electoral de la *Provincia de Ñuble*, señalando la distinción por género, la cantidad de votos y el porcentaje que significaba cada género en relación a los candidatos presidenciales y los partidos políticos implicados en las votaciones del periodo 1970 – 1973.

Se realiza una cartografía temática de síntesis que consiste en la elaboración de mapas que muestran la distribución espacial del voto de las mujeres de la *Provincia de Ñuble*, a través del Software SIG de código libre QGIS, que permite la visualización, edición y análisis de los datos geográficos estimados pertinentes.

La información obtenida a partir de la sistematización de las planillas de votaciones (carácter cuantitativo) se complementan con la revisión bibliográfica y la aplicación del método biográfico (carácter cuantitativo), realizando una triangulación de fuentes primarias y secundarias y configurando esta investigación geográfica electoral como una correlación de datos estadísticos con las experiencias de vida de sus propias protagonistas, las mujeres en el periodo de la *Unidad Popular*

Ilustración 1 Metodología de la Investigación.



Fuente: Elaboración Propia.

4. CAPITULO IV RESULTADOS

4.1 Procesos Electorales durante el Gobierno de la *Unidad Popular* desde el enfoque de Género

4.1.1 Campaña Presidencial de 1970

En 1970, la sociedad chilena vivía un contexto de fuertes convulsiones sociales y políticas. El 4 de septiembre de aquel año, las ciudadanas y ciudadanos elegirían al nuevo presidente de Chile por el periodo 1970 – 1976. Tres eran las fuerzas políticas que presentarían candidatos presidenciales para dicha elección. La *Unidad Popular*, una alianza de izquierda que estaba constituida por el *Partido Socialista*, el *Partido Comunista* y el *Partido Radical*, además de tres partidos menores, el *MAPU*, el *Partido Social Demócrata* y la *Acción Popular Independiente* (Collier & Sater, 1998). El candidato presidencial que presentaría dicha coalición sería Salvador Allende, quien figuraba como representante de la izquierda por cuarta vez consecutiva.

La derecha, representada en el *Partido Nacional*, tenía esperanzas de ganar la presidencial, tras los resultados electorales de la elección de diputados y senadores 1969. “Este sector obtuvo el 21% y 17% de los sufragios para ambas cámaras respectivamente” (Del Rio & Fernández, 1972, pág. 61). Dado lo anterior, su candidato fue el Ex presidente Jorge Alessandri, que se identificaba como independiente y quien ya había presidió el país en el periodo 1958 - 1964. Éste recibió el apoyo de los gremios empresariales, los grupos radicales de derecha, y el *Partido Demócrata Radical*.

La tercera fuerza electoral la componía el *Partido Demócrata Cristiano*. Este representaba al centro político, además de ser el partido que comandaba al gobierno desde 1964, con la figura presidencial de Eduardo Frei Montalva. La *DC* veía con preocupación los resultados electorales de 1969. En 1965, el partido obtuvo el 42,3% de los votos. En 1969 el apoyo bajó a 29,8% (Moulian, 1993). Dado el panorama anterior, su candidato fue Radomiro Tomic, representante del ala

izquierdista del partido, con quien pretendían continuar en el gobierno y profundizar los cambios alcanzados con Eduardo Frei.

Tras el contexto electoral que suscitó las elecciones del Congreso en 1969, las tres fuerzas políticas orientaron su campaña de diferente forma. “La Democracia Cristiana intentó atraer votos izquierdistas, bautizando su proyecto político como una revolución nacional, popular y democrática” (Collier & Sater, 1998, pág. 281). La *Unidad Popular* planteaba la transición al socialismo, y la derecha se apegaba a reiterar la necesidad de orden y ley.

“Desde las elecciones parlamentarias de 1965 a 1969, la izquierda había aumentado su apoyo electoral” (Power, 2010, pág. 152) En las últimas elecciones la coalición “obtuvo más del 40% de los votos” (Collier & Sater, 1998, pág. 281). La derecha era consciente de la complejidad del panorama para ganar la elección presidencial, recurriendo a distintas estrategias, una de estas fue captar el voto de las mujeres. Dentro de los mecanismos, se encuentra el uso de una propaganda masiva que intentaba convencer a las chilenas y chilenos que Jorge Alessandri era el mejor candidato para asumir como Presidente. Dos agencias de campaña destacaron en este sector: *Acción Mujeres de Chile* y *Chile Joven*. Estas se preocuparon de equiparar la imagen de Salvador Allende con el comunismo, mostrando los horrores que supuestamente acarrearía la victoria de la *Unidad Popular*.

La campaña de Jorge Alessandri demuestra una comprensión minuciosa en la forma de usar el enfoque de género en una campaña presidencial, y los recursos publicitarios utilizados estaban preparados para atraer específicamente a mujeres y hombres.¹ A continuación, se presentan tres anuncios radiales que utilizaron el género para captar la votación de las mujeres:

¹ En el capítulo III se detallan diferentes ilustraciones que utilizaban el enfoque de Género para captar el voto de las mujeres.

Anuncio N°1

Locutor: *Las pasiones políticas dividen a Chile y ponen en peligro nuestros hogares.*

Locutora: *Solo un gobierno no comprometido con los partidos políticos conseguirá imponer el respeto por todas las ideas y permitirá que nuestros hijos se desarrollen en un clima de paz y seguridad.*

Locutor: *Mujer chilena: el destino de la Patria está en tus manos.*

Locutora: *Acción Mujeres de Chile*

Anuncio N°2

Locutora: *Una idea política no debe provocar persecución contra nuestros maridos.*

Locutor: *Solo un gobierno independiente asegura para todos el trabajo libre, sin persecución ni amenazas... porque todos merecemos progresar...*

Locutor: *Mujer chilena: el destino de la Patria está en tus manos.*

Locutora: *Acción Mujeres de Chile.*

Anuncio N°3

Locutor: *¿En qué consiste el buen sentido de la mujer chilena?*

Locutora: *En rechazar los peligros que amenazan a Chile.*

¡No a los sistemas que aplastan la libertad!

¡No a la politiquería que nos lleva al desastre!

Para Chile: ¡Un gobierno independiente!

Locutor: *El destino de la Patria está en tus manos.*

Locutora: *Acción Mujeres de Chile.* (Power, 2010, pág. 293)

Los anuncios radiales buscan captar el voto de las mujeres apelando en primera instancia, a su rol maternal asociada al ámbito privado del hogar. Serán los maridos los perseguidos, serán los hijos los que vivirán en un clima de paz y seguridad si Jorge Alessandri es Presidente, son los hogares los que están en peligro por culpa de la politiquería. El desprestigio de lo político y el realce al carácter independiente del candidato, también es estratégico pues en 1970 muy pocas mujeres poseían militancia activa en los partidos, de todos los espectros ideológicos. La derecha apeló a las mujeres en la calidad supuestamente natural del ser madres, dueñas de hogar y sujetas apolíticas, para salvar a la Patria del comunismo. Esta última estaba en sus manos.

La izquierda por su parte, tampoco se quedó sin hacer propaganda negativa utilizando el género. El periódico popular *Clarín*, demostró su apoyo a Salvador Allende y a Radomiro Tomic, y atacó a Jorge Alessandri por su soltería y avanzada edad, calificándolo de homosexual, en el contexto de una sociedad que era profundamente homofóbica. De esta forma el candidato por la derecha se ganó el apodo de *La Señora*. Ejemplo de lo anterior es un titular del Diario *El Clarín*, que rezaba lo siguiente:

“MATONES DE LA SEÑORA SIEMBRAN EL TERROR EN POBLACIONES

POPULARES”; *“Como saben que su deteriorado candidato es cola de todas maneras, se han dedicado a sembrar el terror físico”* (Acevedo & Elgueta, 2009, pág. 8)

La izquierda construyó un prototipo masculino de hombre como símbolo de la *Unidad Popular*.

Este hombre era trabajador, rudo y musculoso. Estaba materializado en los trabajadores mineros, el obrero industrial y el trabajador de la construcción. Era este hombre fuerte el que tenía la capacidad de doblegar el poder de la burguesía y, luego de conquistado, ser capaz de garantizarlo para poder construir la nueva sociedad socialista (Acevedo & Elgueta, pág. 9)

Tabla 1 Resultados de la Elección Presidencial de 1970 – Distinción por Sexo.

Candidatos	Mujeres		Hombres		Total	
	Votos	Porcentaje	Votos	Porcentaje	Votos	Porcentaje
Salvador Allende	438.846	30,5%	631488	41,6%	1.070.334	36,6%
Jorge Alessandri	552.257	38,4%	478902	31,5%	1.031.159	34,9%
Radomiro Tomic	429.082	29,9%	392.719	25,9%	821.801	27,8%
Blanco y Nulos	16623	1,2%	14.882	1%	31.505	1,1%
Total votantes	1.517.991	100%	1.436.808	100%	2.954.799	100%
Abstención	355.868	18,9%	229.080	13,7%	584.958	16,5%
Inscritos.	1.873.859		1.665.888		3.539.757	

Fuente: Elaboración propia a partir de la información obtenida en *Reseña de la Evolución político-electoral de Chile 1925-1973*, Universidad del Bío Bío, pág. 15.

Un hecho que se desprende del resultado a escala nacional es que el mayor porcentaje del voto de las mujeres fue para el candidato de derecha, Jorge Alessandri, con un margen casi de 8% sobre su contendor Salvador Allende. Los hombres en cambio votaron en mayoría por el candidato de la *Unidad Popular*, con un margen de 10% sobre el candidato de derecha. El candidato demócrata cristiano obtuvo la menor votación tanto en mujeres como hombres, aunque fueron más las mujeres que votaron por este si se comparan ambos géneros, con un margen de 4% superior.

Si bien es imposible medir la efectividad de las campañas electorales y la utilización de las nociones de género, los resultados electorales permiten establecer ciertas conclusiones. La estrategia de la derecha para apelar al voto de las mujeres fue hablarles a sus miedos de forma muy directa. Eran los hijos de estas mujeres los que se verían en peligro si Salvador Allende era electo, serían sus maridos los perseguidos, sería la familia, su hogar, el que les sería arrebatado.

Respecto a la votación de los hombres, estos tenían más experiencia en el mundo político de izquierda, por lo que sus intereses no se centraban en el ámbito privado del hogar y la familia, sino más bien en el espacio público.

“Los hombres, en especial los de clase obrera, estaban en contacto directo con izquierdistas en sus puestos de trabajo, muchos habían luchado juntos en procurar mejores condiciones laborales. En consecuencia, les resultaba más fácil rechazar el mensaje de campaña del terror y apreciar los beneficios que el socialismo potencialmente podía ofrecerles” (Power, 2010, pág. 164)

Son variadas las interpretaciones que se pueden obtener de la votación de las mujeres en esta elección. La historiadora Mariana Aylwin indica que

el voto femenino no debe ser interpretado como un voto conservador, puesto que, sumando los votos de Salvador Allende y Radomiro Tomic, estas suman el 60% del total, lo que representa una actitud favorable al cambio, porque el programa presidencial del candidato demócrata cristiano, contenía muchas de las mismas reformas que el programa de la Unidad Popular (Aylwin, pág. 66).

La idea anterior también es sostenida por el historiador Gabriel Salazar, quien indica que la izquierdización electoral de las mujeres chilenas se constata desde 1955, en donde

se evidencia una creciente votación femenina por los partidos políticos partidarios de los cambios estructurales: la Democracia Cristiana, los partidos de izquierda y el Partido Radical. En 1958 por ejemplo, la votación sumada de Frei, Allende y Bossay fue de 271.060 (64,7%) contra 148.009 (35,3%) de Jorge Alessandri, proporción que se mantuvo en las elecciones de 1964 y 1970. (Salazar & Pinto, 2002).

En contraposición a la idea anterior, la historiadora Margaret Power indica que es igualmente probable que la opción de las mujeres por el candidato de la Democracia Cristiana fuera el reflejo de su tendencia a preferir la continuidad en vez del cambio, y una muestra de lealtad al partido de Eduardo Frei.

“Si se combina la votación de las mujeres de clase obrera por Jorge Alessandri y Radomiro Tomic, y la categorizamos como votación anti UP, entonces las mujeres (y los hombres, en la mayoría de los casos) de clase obrera votaron mayoritariamente contra la UP... Esta votación de clase obrera por Jorge Alessandri indica una cantidad asombrosa de apoyo a la política conservadora, entre aquellos sectores sociales que se creía formaban la base popular de la UP. La votación también indica que, como clase, el sector de la elite chilena estaba más unificado que la clase obrera” (Power, 2010, págs. 164 , 165)

El triunfo de la *Unidad Popular* y de Salvador Allende en las elecciones de 1970 se logró bajo la consigna de la *acción unitaria de la inmensa mayoría del pueblo*, que supeditaba el conjunto de luchas a los objetivos globales de transformación social anclada en la noción de lucha de clases. El conjunto de propuestas de cambio se encuentra en el Programa de la *Unidad Popular*.

“En dicho documento la referencia específica hacia las mujeres fue en torno a la categoría de <<dueñas de casa>> y a la necesidad de mejorar su situación económica, laboral y cultural. Esta perspectiva se amplió con posterioridad en las bases del proyecto de reforma constitucional, que establecía la igualdad de acceso a derechos de las mujeres, señalando como principio: <<La mujer goza de derechos iguales a los del hombre en todos los dominios de la vida política, económica, cultural, social y familiar>> (Alfaro, Inostroza , & Hiner, 2021, pág. 68).

Durante la mayor parte de 1971, la *Unidad Popular* y el Presidente Salvador Allende mejoraron su posición política. En abril de dicho año, se celebraban las

elecciones municipales de regidores. La UP superó a la oposición por dos puntos, obteniendo un 49,7% de los votos, y aumentando su apoyo electoral en 12% si se compara con lo obtenido en la elección presidencial de 1970. La debilidad del gobierno estaba en el Senado, donde solo controlaba un 30% y el 40% de la Cámara de Diputados (Collier & Sater, 1998).

A finales de 1972, al ambiente político era tenso y giraba en torno a las elecciones parlamentarias de marzo del siguiente año. Esta elección era crítica tanto para la *Unidad Popular* como para la oposición. El Partido Nacional y el Partido Demócrata Cristiano se unieron para formar la Confederación de la Democracia (*CODE*) y se comprometieron a obtener una mayoría de dos tercios en las elecciones parlamentarias de marzo de 1973 y así contar con la cantidad de votos suficientes para someter al presidente Salvador Allende a una acusación constitucional (Power, 2010, pág. 60).

Para las elecciones parlamentarias de 1973, los resultados fueron los siguientes:

- 1.074.602 mujeres votaron por la Confederación de la Democracia, equivalentes al 60% del electorado femenino, y 699.561, correspondientes al 39%, lo hicieron por la *Unidad Popular*.
- 938.990 hombres votaron por la Confederación de la Democracia, equivalentes al 50% del electorado masculino, y 905.609 correspondientes al 48%, lo hicieron por la *Unidad Popular*.

Este resultado electoral permite establecer una tendencia del electorado femenino. En 1970, el 31% de las mujeres dio su voto a Salvador Allende. Para marzo de 1973 el apoyo aumentó en un 8%, pese a todas las vicisitudes acontecidas en el transcurso del gobierno de la *Unidad Popular*. Si se combina el voto de las mujeres por Jorge Alessandri y Radomiro Tomic en las elecciones de 1970, estas sumaban un 68% del total. Para 1973, la *CODE* disminuyó la votación femenina en 8%.

¿Es posible indicar que la izquierda iba ganando apoyo entre las mujeres? Se establece que dicha deducción es errada. Al evaluar la elección presidencial de 1970, las mujeres que no dieron su apoyo a la *Unidad Popular* se dividieron entre el candidato Radomiro Tomic, representante del sector izquierdista de la Democracia Cristiana, y Jorge Alessandri, candidato de la derecha y fiel representante del conservadurismo. En cambio, en 1973, el 60% de las mujeres se unieron dando el voto al proyecto político planteado por la oposición del gobierno de Salvador Allende.

La oposición esperaba obtener una votación general igual o superior al 60% de los escaños del congreso. Así tendría los votos suficientes para destituir constitucionalmente al presidente Salvador Allende. No alcanzaron el objetivo de quedarse con los 2/3 de la cámara, la CODE había fracasado. Para la derecha y la Democracia Cristiana, la opción de terminar con el gobierno de la *Unidad Popular* descansaba ahora en las Fuerzas Armadas. Desde este momento, hubo luz verde para la planificación del golpe por parte de los partidos de oposición y de las fuerzas antiallendistas dentro de las Fuerzas Armadas (Power, 2010, pág. 244).

4.2 Distribución espacial del voto y distinción de género en los departamentos electorales de la Provincia de Ñuble

4.2.1 Elección Ordinaria de Presidente de la República, 1970

Los siguientes gráficos corresponden a la votación por género en las elecciones presidenciales de 1970. En ellos se ilustran por separado los porcentajes y la cantidad de votos en relación a la totalidad de mujeres y hombres que votaron por los candidatos presidenciales de dicha elección: Jorge Alessandri, Radomiro Tomic y Salvador Allende, considerando también los sufragios *Nulos* y *Blancos*.

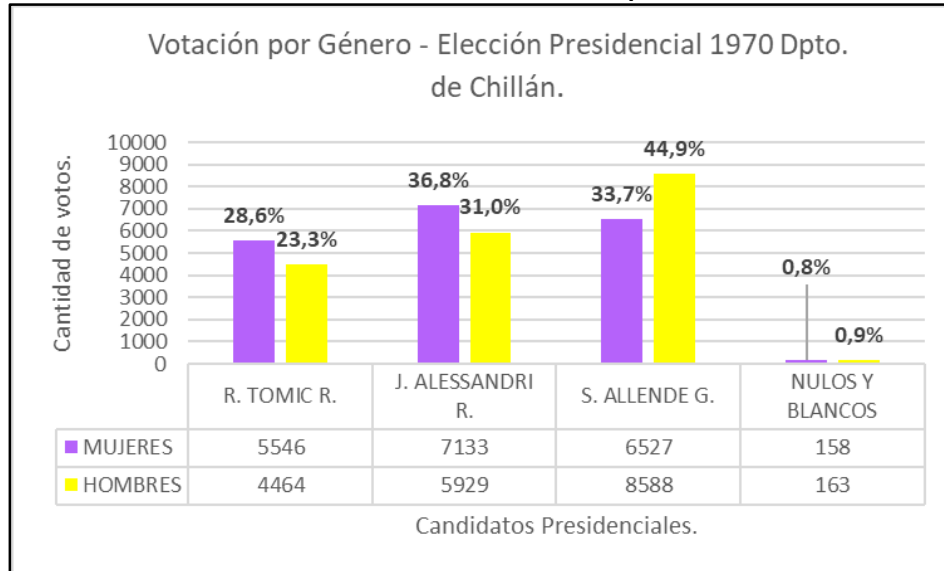
Los gráficos se han realizado con la información relativa a la totalidad de votos emitidos por cada departamento electoral de la *Provincia de Ñuble*, a saber. *Departamento de Chillán*, *Departamento del Itata*, *Departamento de San Carlos*, *Departamento de Bulnes* y *Departamento de Yungay*.

Tabla 2 Departamentos electorales de la Provincia de Ñuble.

Agrupaciones departamentales de la Provincia de Ñuble 1970 -1973				
Dpto. de Chillán	Depto. del Itata.	Depto. San Carlos.	Depto. de Bulnes.	Depto. de Yungay.
Comunas: <ul style="list-style-type: none"> • Chillán • Pinto • Coihueco 	Comunas <ul style="list-style-type: none"> • <i>Quirihue</i> • <i>Portezuelo</i> • <i>Ninhue</i> • <i>Cobquecura</i> 	Comunas <ul style="list-style-type: none"> • <i>San Carlos</i> • <i>Ñiquen</i> • <i>San Fabián</i> • <i>San Nicolás</i> 	Comunas <ul style="list-style-type: none"> • <i>Bulnes</i> • <i>San Ignacio</i> • <i>Quillón</i> 	Comunas <ul style="list-style-type: none"> • <i>Yungay</i> • <i>Pemuco</i> • <i>El Carmen</i> • <i>Tucapel</i>

Fuente: Elaboración propia

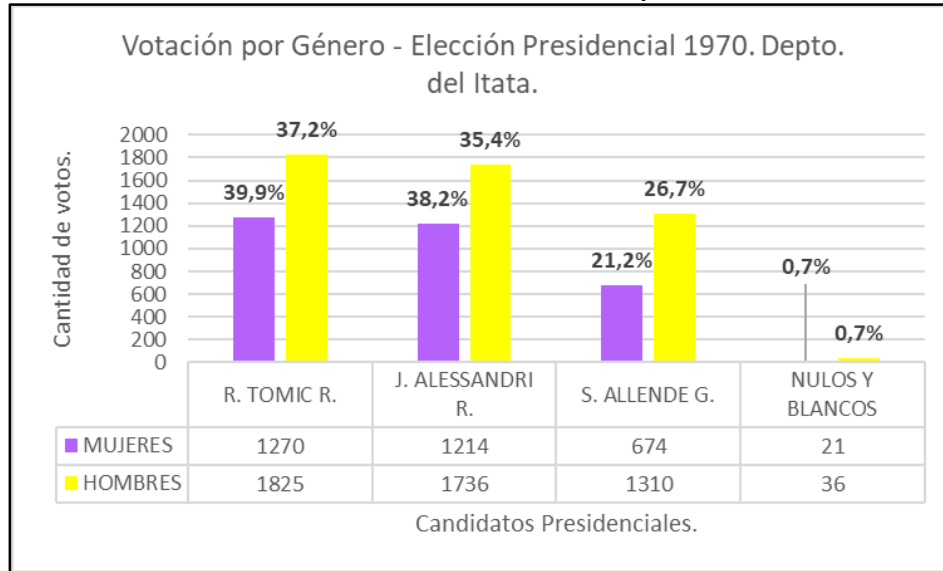
Gráfico 1 Elección Presidencial 1970. Depto. de Chillán.



En el *Gráfico 1*, correspondiente al departamento electoral de Chillán, fueron 19206 las mujeres que emitieron su voto. De esta totalidad, el 28,6% votó por Radomiro Tomic, un 36,8% por Jorge Alessandri y un 33,7% por Salvador Allende. Respecto a los hombres, emitieron 19144 votos, de los cuales un 23,3% optó por Radomiro Tomic, un 31% por Jorge Alessandri y un 33,7% por Salvador Allende.

En comparación de ambos géneros, se observa la primacía de las mujeres para los candidatos Jorge Alessandri y Radomiro Tomic, dándole más votos que los hombres a cada uno de ellos. Diferente ocurre con el candidato Salvador Allende, en donde se concentra la mayoría de los votos de los hombres y es apreciable una notoria distinción para con las mujeres.

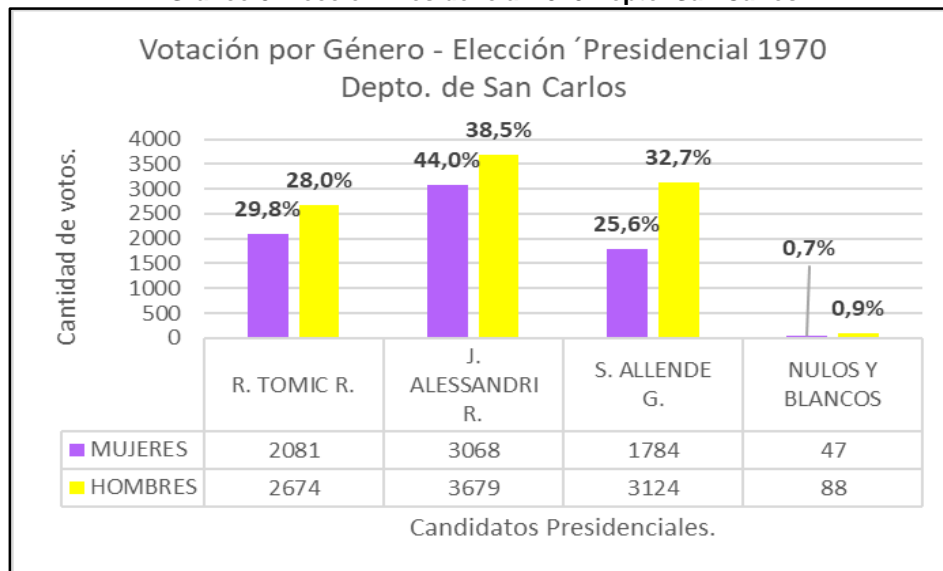
Gráfico 2 Elección Presidencial 1970. Depto. del Itata.



En el *Gráfico 2*, correspondiente al Departamento electoral del Itata, fueron 3179 las mujeres que emitieron su voto. De esta totalidad, el 39,9% votó por Radomiro Tomic, un 38,2% por Jorge Alessandri y un 21,2% por Salvador Allende. Respecto a los hombres, emitieron 4907 votos, de los cuales un 37,2% optó por Radomiro Tomic, un 35,4% por Jorge Alessandri y un 26,7% por Salvador Allende.

En comparación de ambos géneros, se observa una mayoría porcentual de las mujeres para los candidatos Jorge Alessandri y Radomiro Tomic, que, en proporción con la totalidad de su género, presentan una leve mayoría para con los hombres. Diferente ocurre con el candidato Salvador Allende, quien posee la menor votación de mujeres de los tres candidatos, y en donde los hombres fueron porcentualmente mayores que las mujeres.

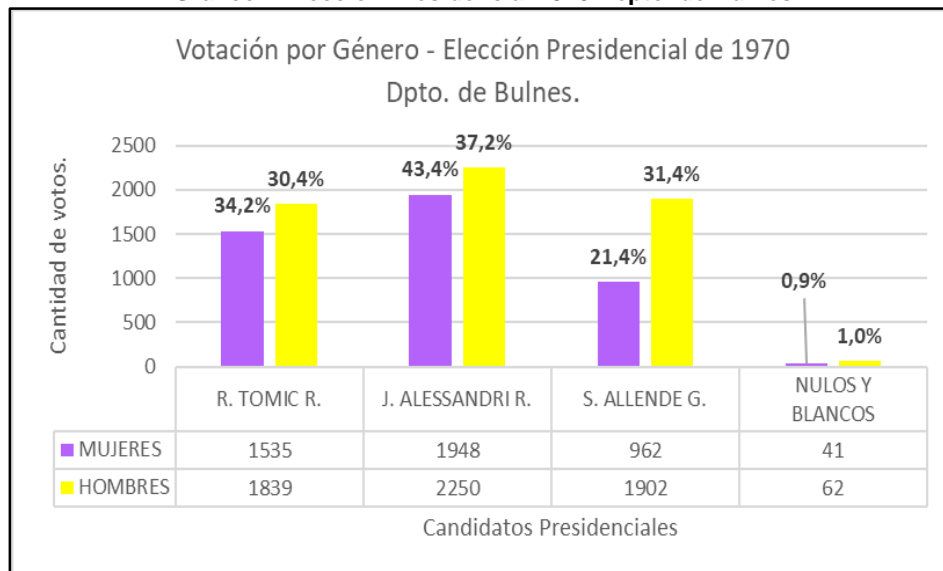
Gráfico 3 Elección Presidencial 1970 Depto. San Carlos



En el *Gráfico 3*, correspondiente al Departamento electoral de *San Carlos*, fueron 6980 las mujeres que emitieron su voto. De esta totalidad, el 29,8% votó por Radomiro Tomic, un 44% por Jorge Alessandri y un 25,6% por Salvador Allende. Respecto a los hombres, emitieron 9565 votos, de los cuales un 28,2% optó por Radomiro Tomic, un 38,5% por Jorge Alessandri y un 32,7% por Salvador Allende.

En comparación de ambos géneros, se observa una mayoría porcentual de las mujeres concentrada en el candidato Jorge Alessandri. Diferente ocurre con el candidato Salvador Allende, quien posee la menor votación de mujeres de los tres candidatos, y en donde los hombres fueron porcentualmente mayores a estas. El candidato Radomiro No se aprecian distinciones significativas para el candidato Radomiro Tomic.

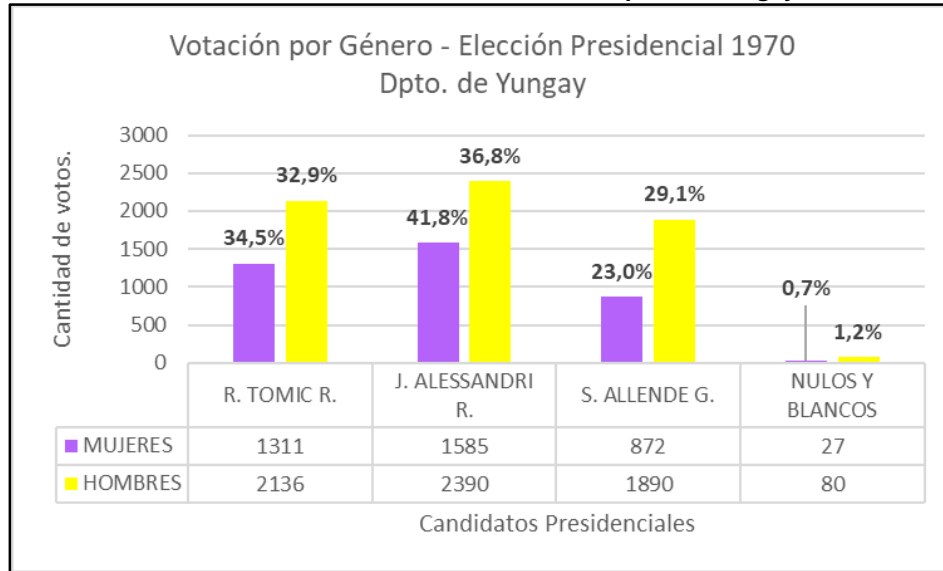
Gráfico 4 Elección Presidencial 1970 Depto. de Bulnes



En el *Gráfico 4*, correspondiente al Departamento electoral de *Bulnes*, fueron 4486 las mujeres que emitieron su voto. De esta totalidad, el 34,2% votó por Radomiro Tomic, un 43,4% por Jorge Alessandri y un 21,4% por Salvador Allende. Respecto a los hombres, emitieron 6053 votos, de los cuales un 30,4% optó por Radomiro Tomic, un 37,2% por Jorge Alessandri y un 31,4% por Salvador Allende.

En comparación de ambos géneros, se observa una mayoría porcentual de las mujeres para los candidatos Jorge Alessandri y Radomiro Tomic, que, en proporción con la totalidad de su género, se constituyen con una leve mayoría en relación con los hombres. Diferente ocurre con el candidato Salvador Allende, quien posee la menor votación de mujeres de los tres candidatos, y en donde los hombres fueron porcentualmente mayores que las mujeres.

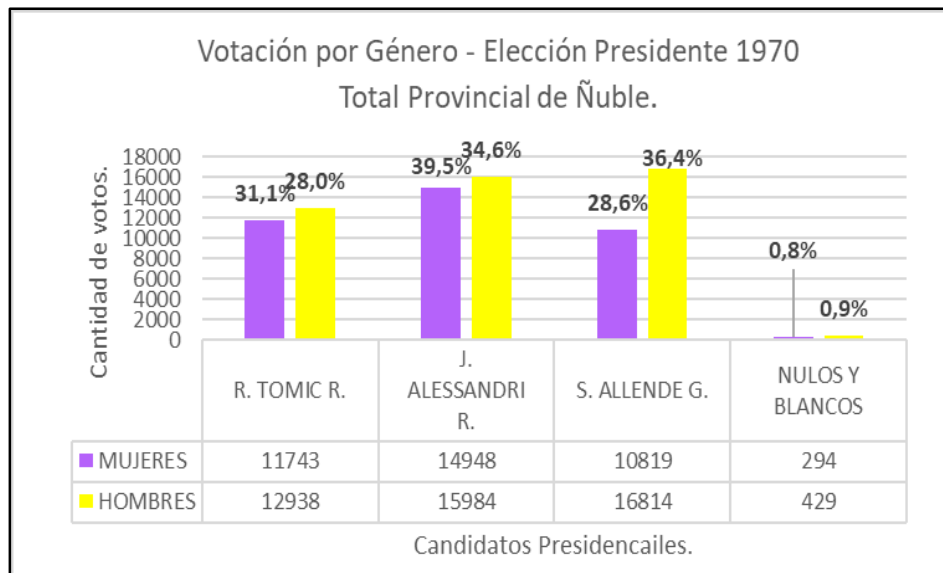
Gráfico 5 Elección Presidencial 1970 Depto. de Yungay



En el *Gráfico 5* correspondiente al Departamento electoral de *Yungay*, fueron 3795 las mujeres que emitieron su voto. De esta totalidad, el 34,5% votó por Radomiro Tomic, un 41,8% por Jorge Alessandri y un 23% por Salvador Allende. Respecto a los hombres, emitieron 6496 votos, de los cuales un 32,9% optó por Radomiro Tomic, un 36,8% por Jorge Alessandri y un 29,1% por Salvador Allende.

En comparación de ambos géneros, se observa una mayoría porcentual de las mujeres concentrada en el candidato Jorge Alessandri. Diferente ocurre con el candidato Salvador Allende, quien posee la menor votación de mujeres de los tres candidatos, y en donde los hombres fueron porcentualmente mayores a estas. El candidato Radomiro No se aprecian distinciones significativas para el candidato Radomiro Tomic.

Gráfico 6 Elección Presidencial 1970. Provincia de Ñuble

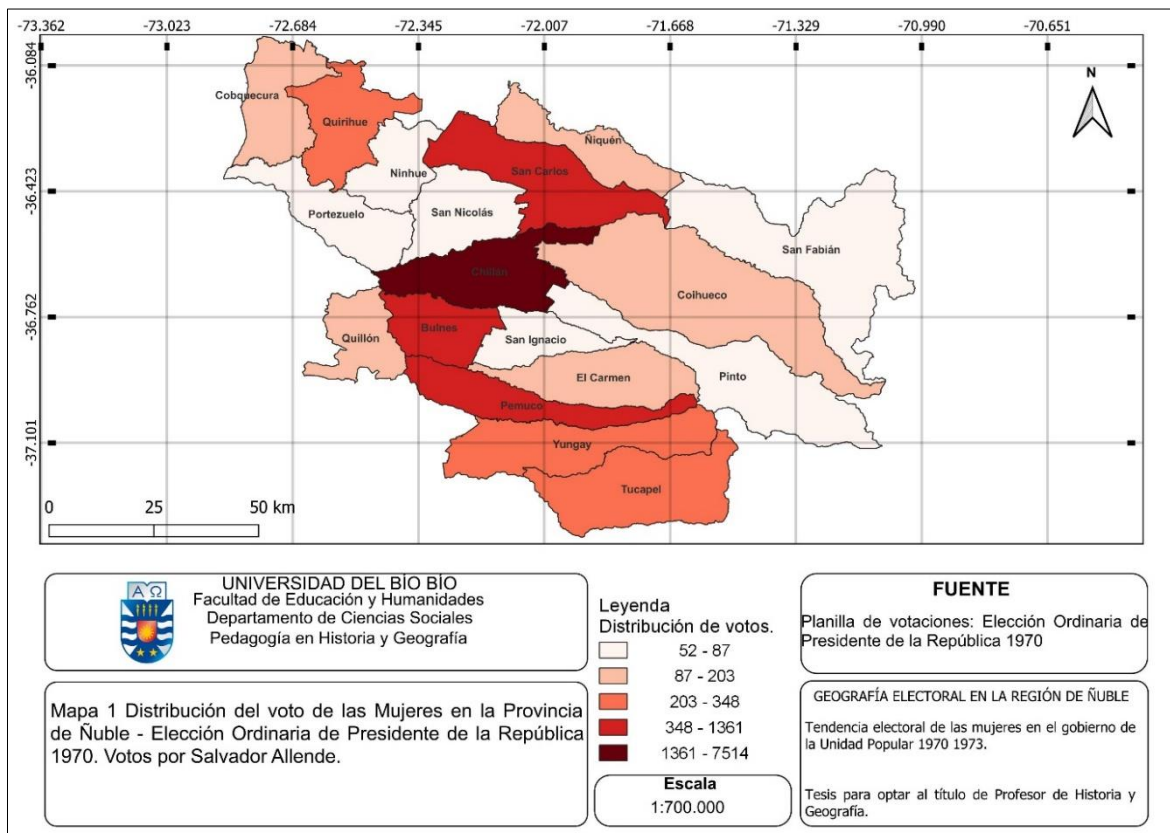


En el *Gráfico 6* correspondiente al total departamental de la *Provincia de Ñuble*, fueron 37804 las mujeres que emitieron su voto. De esta totalidad, el 31,1% votó por Radomiro Tomic, un 39,5% por Jorge Alessandri y un 28,6% por Salvador Allende. Respecto a los hombres, emitieron 46165 votos, de los cuales un 28% optó por Radomiro Tomic, un 34,6% por Jorge Alessandri y un 36,4% por Salvador Allende.

En comparación de ambos géneros, se observa una mayoría porcentual de las mujeres concentrada en el candidato Jorge Alessandri. Casi un 40% de las mujeres de la entonces *Provincia de Ñuble* votó por el candidato de la derecha. Diferente ocurre con el candidato Salvador Allende, quien posee la menor votación de mujeres de los tres candidatos, y en donde los hombres fueron en cantidad y porcentualmente mayores. No se aprecian diferencias considerables para la votación de Radomiro Tomic, aunque existe primacía de las mujeres respecto a sus valores porcentuales.

4.2.2 Síntesis Cartográfica: Elección Presidente de la República 1970

Mapa 1. Distribución del voto de las Mujeres en la Provincia de Ñuble. Elección Ordinaria de Presidente de la República 1970. Votos por Salvador Allende

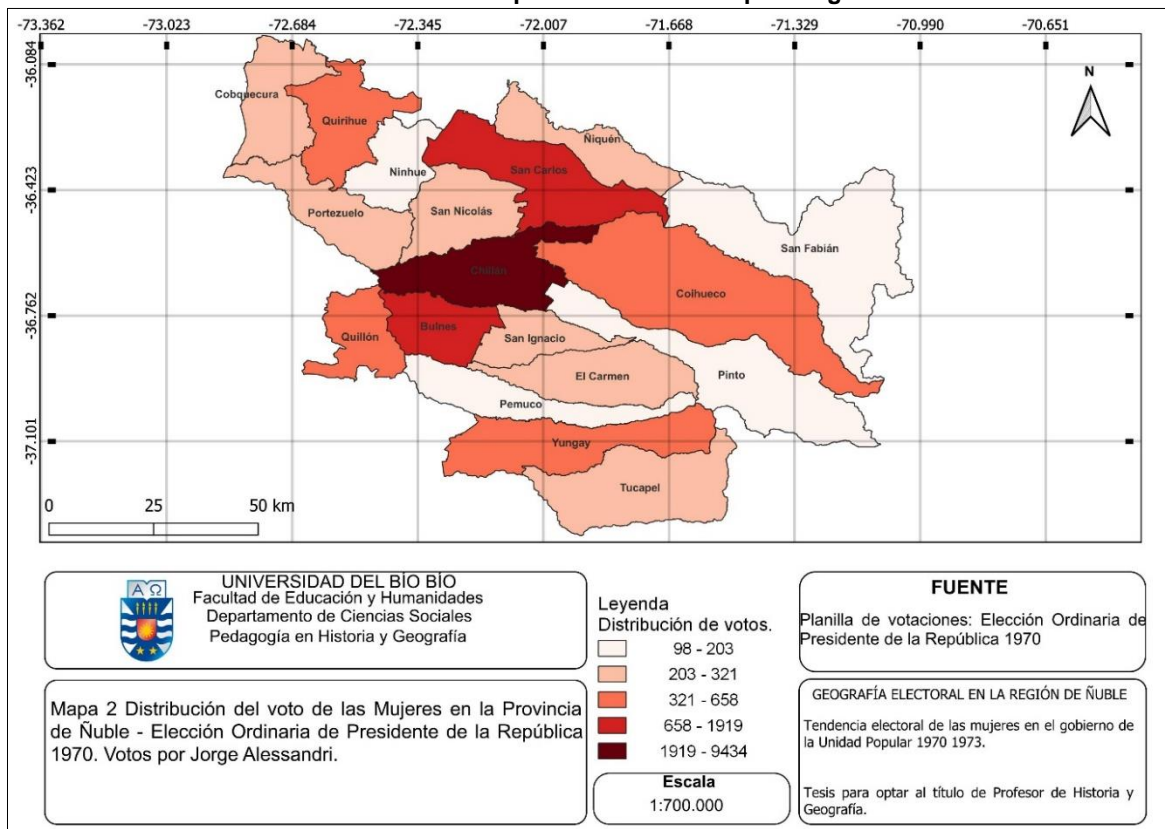


El mapa n°1 muestra la distribución del voto de las mujeres en Ñuble por el candidato de la Unidad Popular, Salvador Allende. Las comunas en donde se concentra la mayor votación femenina corresponden a Chillán, pues en esta comuna existe la mayor población votante, seguidos de San Carlos, Bulnes y Pemuco, Del mismo modo, las comunas con menos concentración de votos hacia la UP conciernen a San Ignacio, Portezuelo y Pinto.

Respecto al total de la votación femenina, la comuna con mayor concentración de votos de forma proporcional corresponde a Tucapel, en donde el 37,3% de las mujeres optó por Salvador Allende. Le continúa la comuna de Chillán, en donde el 35,6% de las mujeres chillanejas votaron por el candidato. Solo en aquellas

comunas la votación femenina por la Unidad Popular alcanzó el primer lugar, en las 16 restantes el candidato figura en la tercera posición. Las comunas con menor concentración de votos femeninos por el candidato de la UP fueron San Ignacio, en donde solo un 7,5% de las mujeres votaron por dicha opción, y Portezuelo, con un 12,5% de votación femenina.

Mapa 2. Distribución del voto de las Mujeres en la Provincia de Ñuble. Elección Ordinaria de Presidente de la República 1970. Votos por Jorge Alessandri.

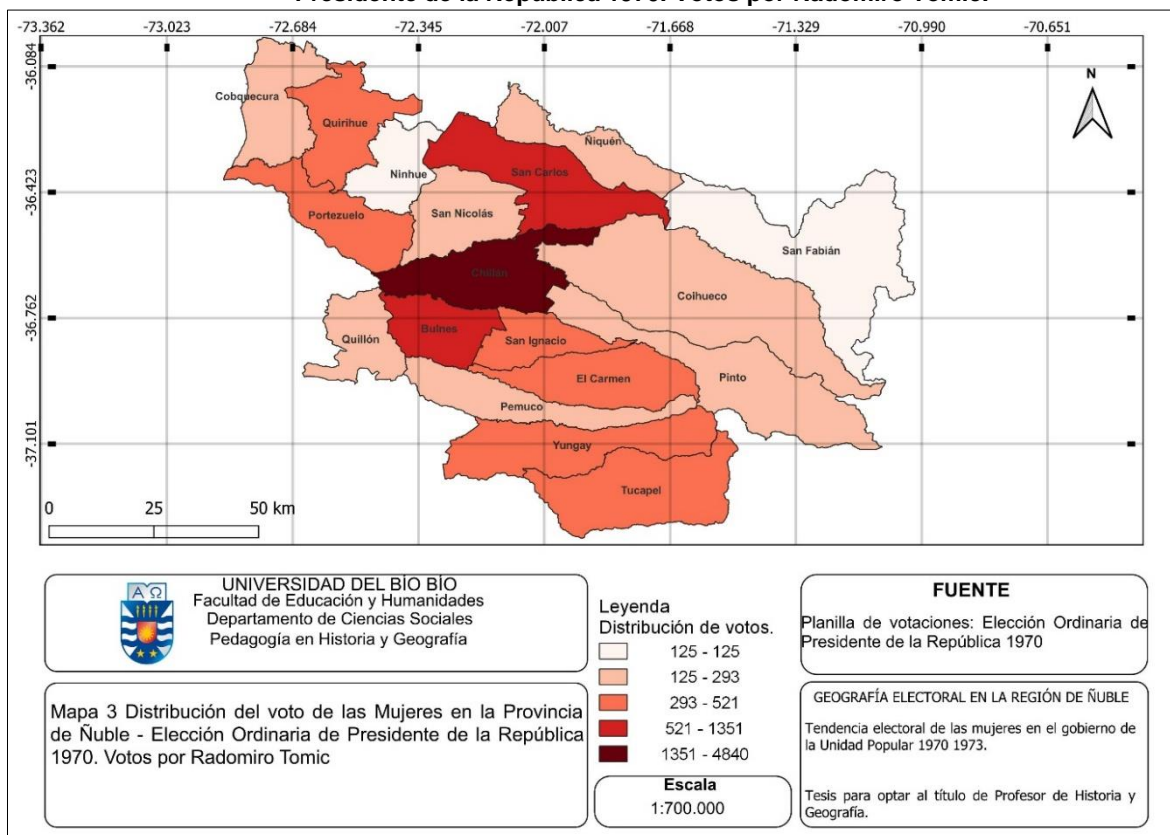


El mapa n°2 muestra la distribución del voto de las mujeres en Ñuble por el candidato de la Derecha, Jorge Alessandri. Las comunas en donde se concentra la mayor votación femenina corresponden a Chillán, seguida de Bulnes y San Carlos. Del mismo modo, las comunas con menos concentración de votos hacia el candidato de Derecha conciernen a Pemuco, Pinto, San Fabián y Ninhue.

Respecto al total de la votación femenina, la comuna con mayor concentración de votos de forma proporcional corresponde a Pinto, en donde el 55% de las mujeres

optó por esta opción presidencial. Le continua la comuna de Coihueco, en donde el 51,2% de las mujeres votaron por Jorge Alessandri. El candidato de la derecha obtiene la primera mayoría femenina de votos en 11 de las 18 comunas de la provincia. Las comunas con menor concentración de votos femeninos por el candidato derechista corresponden a Tucapel y Chillán, con un 34,4% y 35,4% respectivamente.

Mapa 3. Distribución del voto de las Mujeres en la Provincia de Ñuble. Elección Ordinaria de Presidente de la República 1970. Votos por Radomiro Tomic.



El mapa n°3 muestra la distribución del voto de las mujeres en Ñuble por el candidato de la Democracia Cristiana, Radomiro Tomic. Las comunas en donde se concentra la mayor votación femenina corresponden a Chillán, seguida de Bulnes y San Carlos. Del mismo modo, las comunas con menos concentración de votos hacia el candidato DC conciernen a San Fabián y Ninhue.

La comuna con mayor concentración de votos femeninos de forma proporcional corresponde a Portezuelo, en donde el 37,3% de las mujeres optó por esta opción presidencial. Le continúa la comuna de San Fabián, en la cual el 43,2% de las mujeres votaron por Radomiro Tomic. También obtiene la primera mayoría femenina en San Nicolás, con el 41,5% de los votos. Las comunas con menor concentración de sufragios femeninos por el candidato demócratacristiano fueron San Carlos y Chillán, en donde el 27,7% y 28,1% respectivamente votaron por dicha opción.

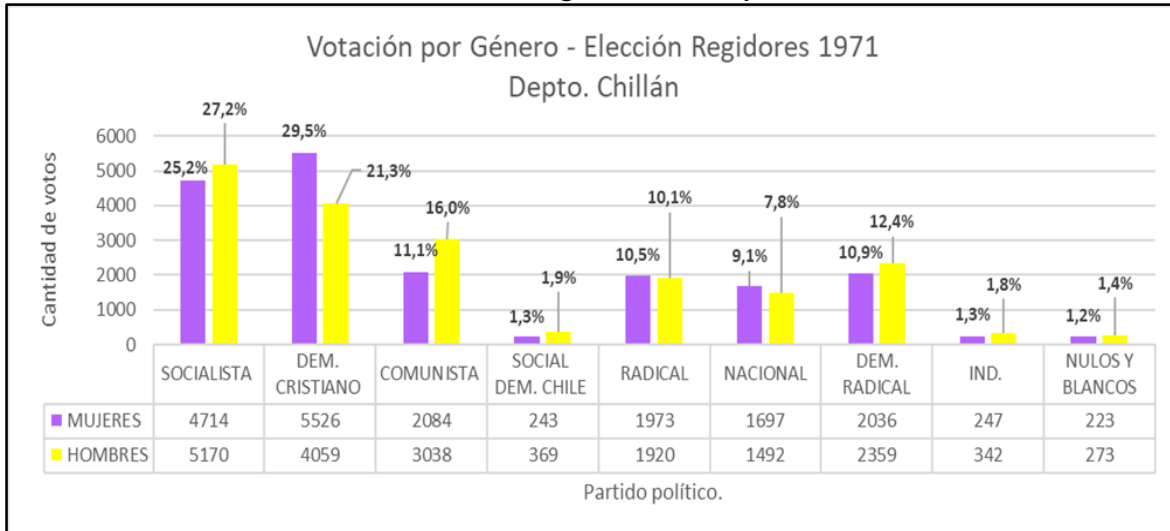
4.2.3 Elección Ordinaria de Regidores 1971

Los siguientes gráficos corresponden a la votación por género en las Elecciones de Regidores de 1971. En ellos se ilustran por separado los porcentajes y la cantidad de votos en relación a la totalidad de mujeres y hombres que votaron por los partidos políticos que participaron presentando candidatos y una candidata² en dicha elección. Los partidos políticos son los siguientes, a saber: *Partido Socialista, Partido Demócrata Cristiano, Partido Comunista, Partido Social Demócrata de Chile, Partido Radical, Partido Nacional y Partido Demócrata Nacional*, además de los *Independientes* y la consideración de votos *Nulos y Blancos*.

Los gráficos se han realizado con la información relativa a la totalidad de votos emitidos por cada departamento electoral de la *Provincia de Ñuble*, a saber. *Departamento de Chillán, Departamento del Itata, Departamento de San Carlos, Departamento de Bulnes y Departamento de Yungay*.

²La candidata corresponde a Lidia Zúñiga Godoy, del Partido Radical.

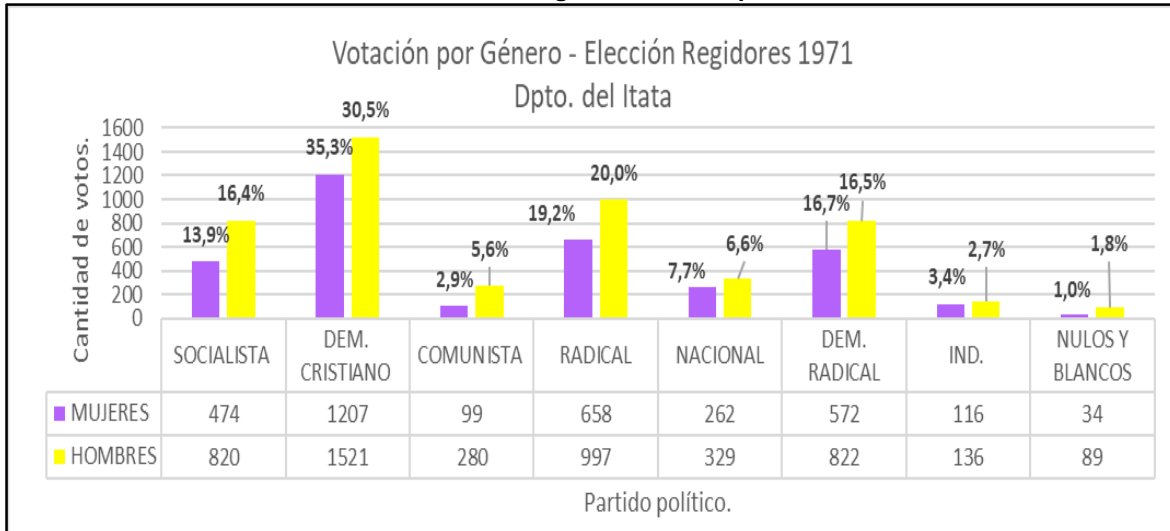
Gráfico 7 Elección de Regidores 1971 Depto. de Chillán



En el *Gráfico 7* correspondiente al Departamento electoral de *Chillán*, fueron 18743 las mujeres que emitieron su voto, y 19022 los hombres que realizaron el mismo ejercicio.

En comparación de ambos géneros, se observa una mayoría porcentual de mujeres concentrada en el *Partido Demócrata Cristiano*, seguido del *Partido Socialista*. En el caso de los hombres, estos concentran su votación en el *Partido Socialista* como primera mayoría, seguido del *Partido Demócrata Cristiano*. Respecto a los Partidos de derecha, no existen diferencias significativas. En cuanto al Partido Comunista, se aprecia una mayor concentración de hombres votantes, siendo el tercer partido con mayor votación masculina.

Gráfico 8 Elección Regidores 1971 Depto. del Itata

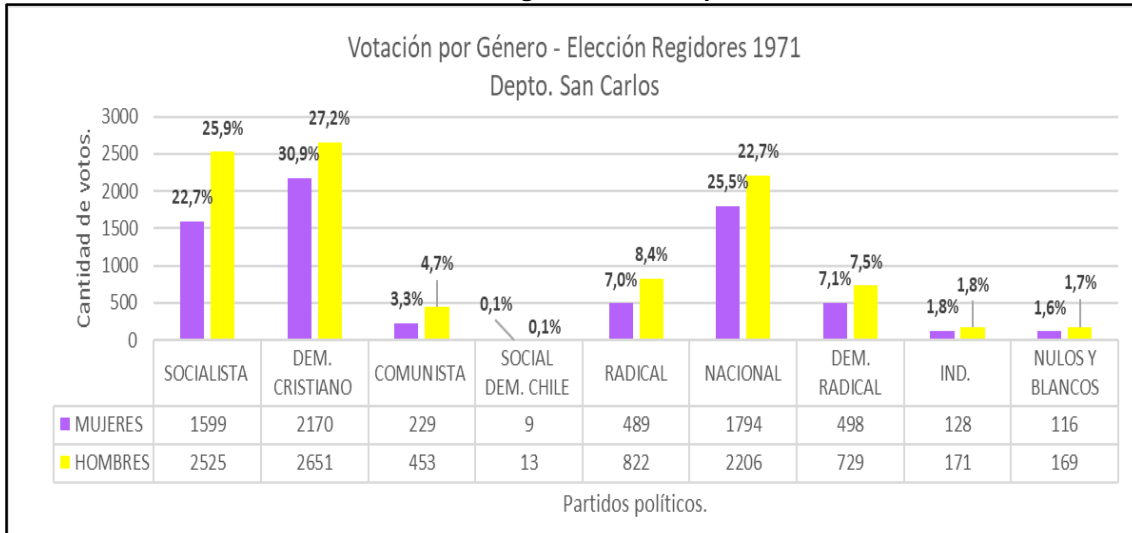


En el *Gráfico 8* correspondiente al Departamento electoral del *Itata*, fueron 3422 las mujeres que emitieron su voto en las Elecciones de Regidores, y 4994 los hombres que realizaron el mismo ejercicio.

En comparación de ambos géneros, se observa una mayoría porcentual de mujeres concentrada en el *Partido Demócrata Cristiano*, seguido del *Partido Radical*, con una diferencia de 15%, cabe señalar. En el caso de los hombres, estos también concentran su votación en los partidos mencionados con anterioridad.

Respecto a los partidos de derecha, tanto mujeres como hombres concentran su votación en *Democracia Radical*, siendo el tercer partido con mayor recepción de votos.

Gráfico 9 Elección Regidores 1971 Depto. de San Carlos

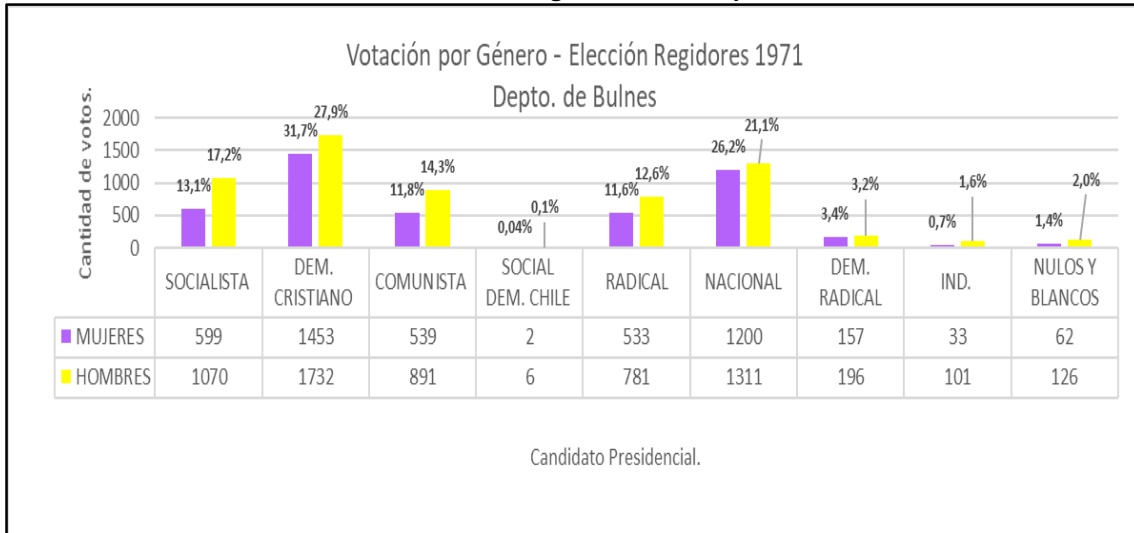


En el *Gráfico 9* correspondiente al Departamento electoral de *San Carlos*, fueron 7032 las mujeres que emitieron su voto en las Elecciones de Regidores, y 9739 los hombres que realizaron el mismo ejercicio.

En comparación de ambos géneros, se observa una mayoría porcentual de mujeres concentrada en el *Partido Demócrata Cristiano*, seguido del *Partido Nacional*. En el caso de los hombres, estos también concentran su votación en la *Democracia Cristiana*, y a diferencia de las mujeres, le sigue el *Partido Socialista*. La tercera mayoría de mujeres se concentra en este último partido.

No existen diferencias significativas en los votos obtenidos por el *Partido Radical*, *Comunista* y *Demócrata Nacional*.

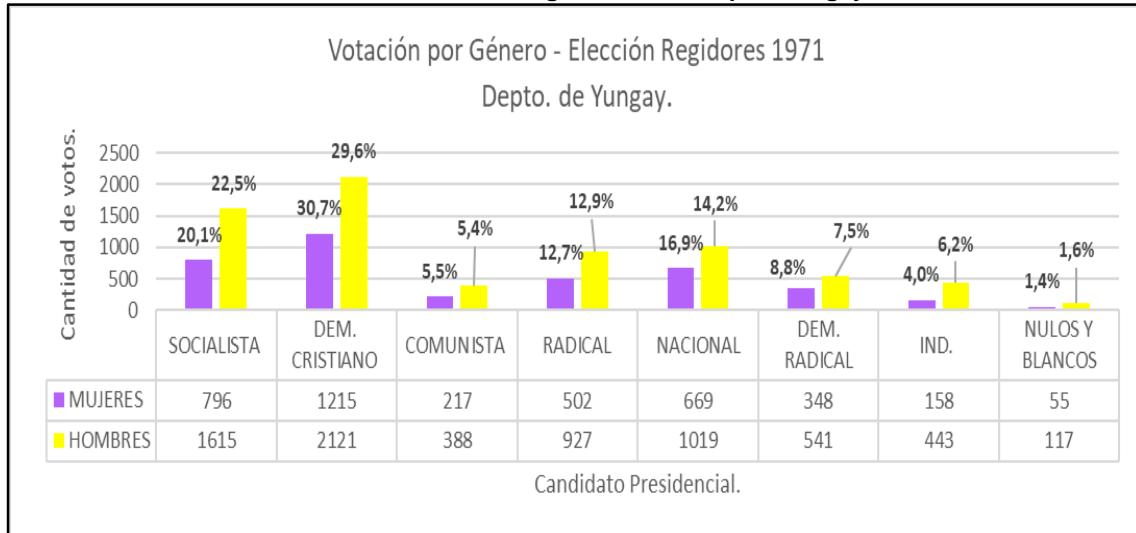
Gráfico 10 Elección Regidores 1971 Depto. de Bulnes



En el *Gráfico 10* correspondiente al Departamento electoral de *Bulnes*, fueron 4578 las mujeres que emitieron su voto en las Elecciones de Regidores, y 6214 los hombres que realizaron el mismo ejercicio.

En comparación de ambos géneros, se observa una mayoría porcentual de mujeres concentrada en el *Partido Demócrata Cristiano*, seguido del *Partido Nacional* como segunda mayoría. En el caso de los hombres, estos también concentran su votación en los partidos mencionados con anterioridad. Como tercera mayoría para ambos sexos se ubica el *Partido Socialista*, seguido muy de cerca por el *Partido Comunista* y *Radical* respectivamente.

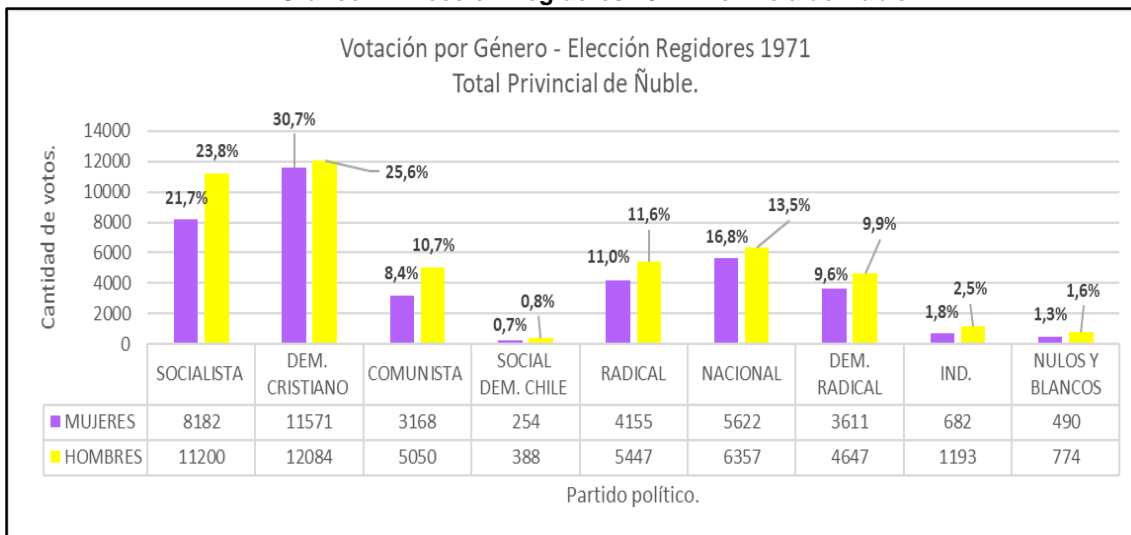
Gráfico 11 Elección Regidores 1971 Depto. Yungay



En el *Gráfico 11* correspondiente al Departamento electoral de *Yungay*, fueron 3960 las mujeres que emitieron su voto en las Elecciones de Regidores, y 7171 los hombres que realizaron el mismo ejercicio.

En comparación de ambos géneros, se observa una mayoría porcentual de mujeres concentrada en el *Partido Demócrata Cristiano*, seguido del *Partido Socialista* como segunda colectividad con más votos, con una diferencia de 10% entre ambas posiciones. En el caso de los hombres, estos también concentran su votación en los partidos mencionados con anterioridad. Como tercera mayoría para ambos sexos se ubica el *Partido Nacional*, seguido muy de cerca por el *Radical*.

Gráfico 12 Elección Regidores 1971 Provincia de Ñuble

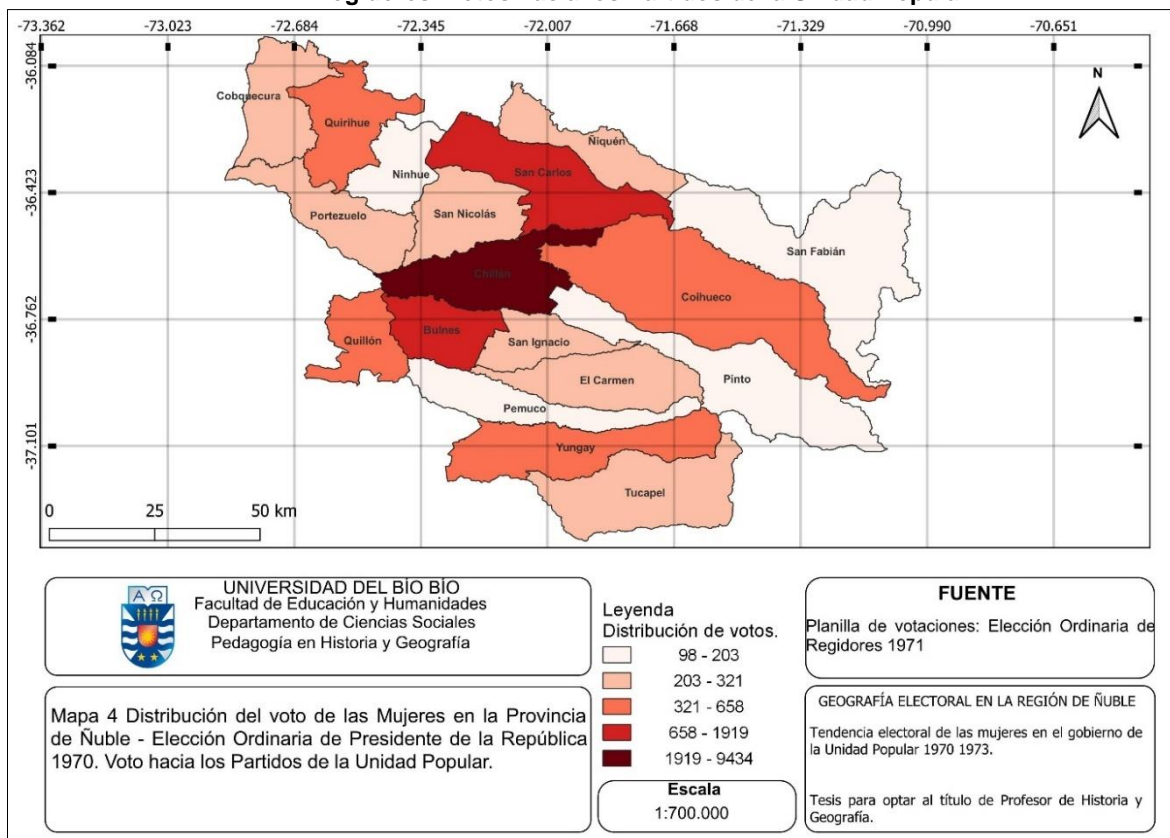


En el *Gráfico 12* correspondiente al Total Provincial de Ñuble, fueron 37735 las mujeres que emitieron su voto en las Elecciones de Regidores, y 47140 los hombres que realizaron el mismo ejercicio.

En comparación de ambos géneros, se observa una mayoría porcentual de mujeres concentrada en el *Partido Demócrata Cristiano*, seguido del *Partido Socialista* como segunda colectividad con más votos, con una diferencia de 9% entre ambas posiciones. En el caso de los hombres, estos también concentran su votación en los partidos mencionados con anterioridad, con una diferencia de 2% entre uno y otro. Como tercera mayoría para ambos sexos se ubica el *Partido Nacional*, seguido muy de cerca por el *Radical*. El partido Comunista es el que posee menor concentración de votos femeninos en la Provincia de Ñuble.

4.2.4 Síntesis Cartográfica: Elección de Regidores en la Provincia de Ñuble 1971

Mapa 4. Distribución del voto de las Mujeres en la Provincia de Ñuble. Elección Ordinaria Regidores. Votos hacia los Partidos de la Unidad Popular

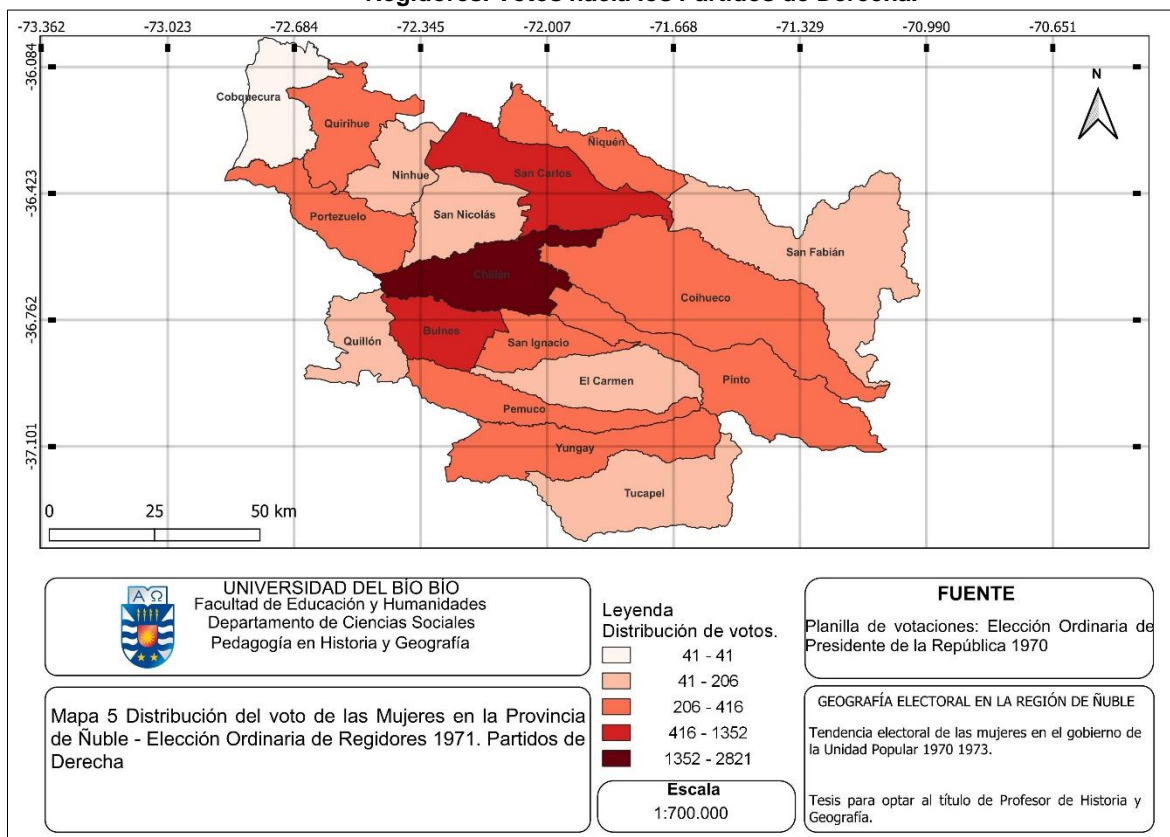


El mapa n°4 muestra la distribución del voto de las mujeres en Ñuble por los Partidos de la Unidad Popular en la Elección de regidores de 1971. Las comunas en donde se concentra la mayor votación femenina corresponden a Chillán, seguida de Bulnes y San Carlos. Del mismo modo, las comunas con menos concentración de votos hacia los partidos de la UP conciernen a San Fabián, Ninhue, Pemuco y Pinto.

La comuna con mayor concentración de votos femeninos de forma proporcional corresponde a Tucapel, en donde el 50,3% de las mujeres optó por los partidos de la UP. Le continúa la comuna de Chillán, en la cual el 50,2% de las mujeres chillanejas votaron por la misma coalición. La Unidad Popular logra ser primera mayoría en 7 de las 18 comunas de la Provincia. Las comunas con menor

concentración de sufragios femeninos por los partidos de la UP fueron San Fabián y San Nicolás, con el 18,4% y 26,2% respectivamente.

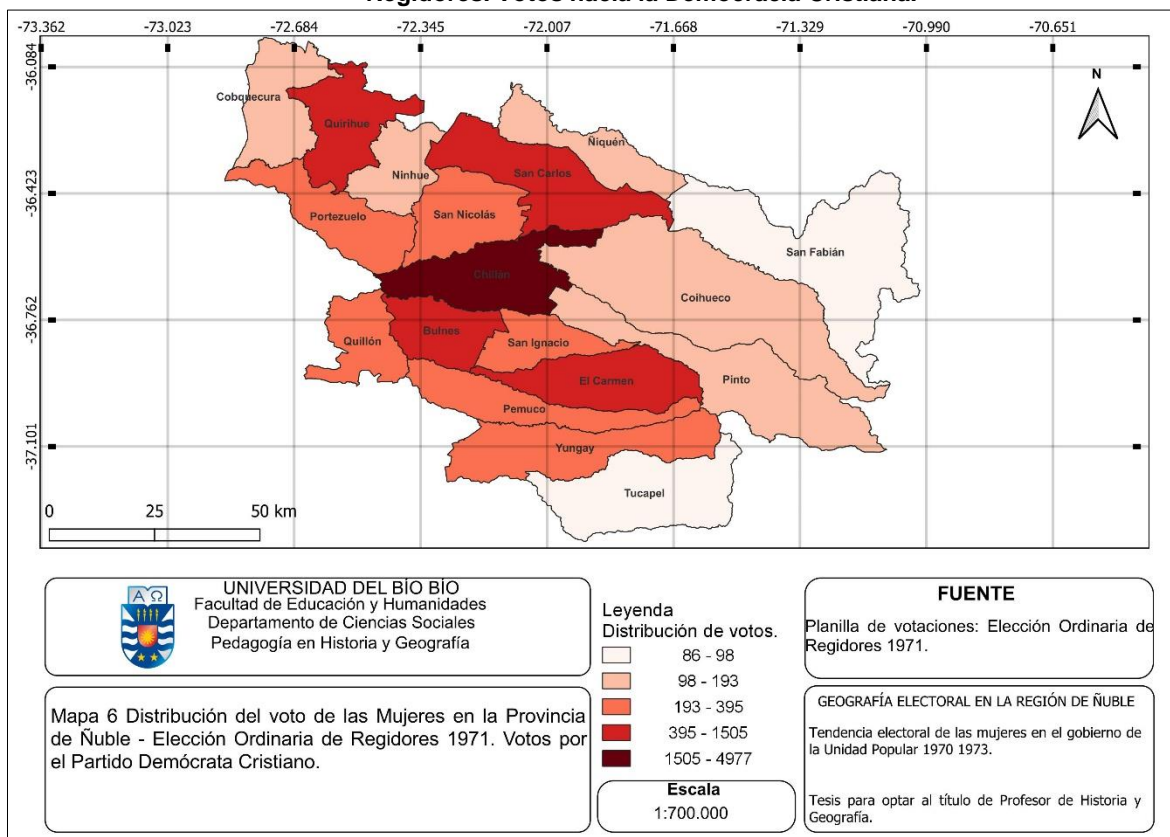
Mapa 5. Distribución del voto de las Mujeres en la Provincia de Ñuble. Elección Ordinaria Regidores. Votos hacia los Partidos de Derecha.



El mapa n°5 muestra la distribución del voto de las mujeres en Ñuble por los Partidos de Derecha (*Partido Nacional* y *Partido Demócrata Radical*) en la Elección de regidores de 1971. Las comunas en donde se concentra la mayor votación femenina corresponden a Chillán, seguida de Bulnes y San Carlos. Del mismo modo, las comunas con menos concentración de votos hacia la derecha conciernen a Cobquecura y Ninhue.

La comuna con mayor concentración de votos femeninos de forma proporcional corresponde a Pinto, en donde el 52,7% de las mujeres optó por los partidos de Derecha. Le continúa la comuna de San Fabián, en la cual el 49,6% de las mujeres votaron por estos partidos. Las otras comunas en donde la derecha obtuvo mayoría en la votación corresponden a Pinto y Pemuco, con un 48,5% y 47% respectivamente. Las comunas con menor concentración de sufragios fueron Cobquecura, el Carmen y Chillán, con el 6,9%, 16,7% y 175 en orden referido.

Mapa 6. Distribución del voto de las Mujeres en la Provincia de Ñuble. Elección Ordinaria Regidores. Votos hacia la Democracia Cristiana.



El mapa n°6 muestra la distribución del voto de las mujeres en Ñuble por el *Partido Demócrata Cristiano* en la Elección de regidores de 1971. Las comunas en donde se concentra la mayor votación femenina hacia la DC corresponden a Chillán, seguida de El Carmen, Bulnes y San Carlos. Del mismo modo, las comunas con menos concentración de votos hacia la DC conciernen a San Fabián y Tucapel.

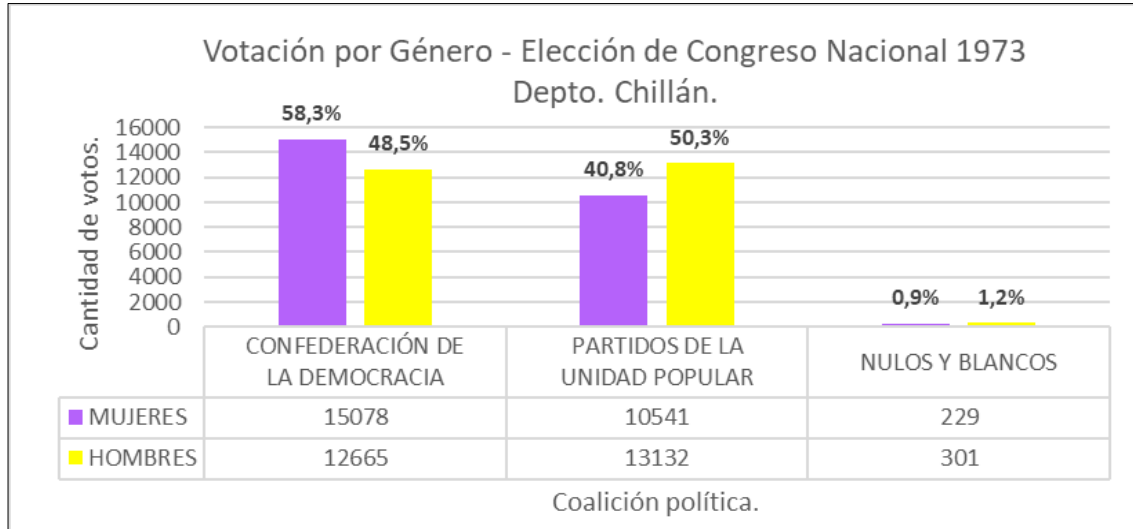
La comuna con mayor concentración de votos femeninos de forma proporcional corresponde a El Carmen, en donde el 52,1% de las mujeres optó por la Democracia Cristiana. Le continúa la comuna de San Nicolás, en la cual el 48,3% de las mujeres votaron por este partido. Las otras comunas en donde la DC tiene primacía femenina son San Fabián y Quirihue, con un 43,8% y 38,9 respectivamente. Las comunas con menor concentración de sufragios por la Democracia Cristiana fueron Tucapel y Coihueco, con el 13,4% y 19,2% en orden referido.

4.2.5 Elección Ordinaria de Congreso Nacional 1973

Los siguientes gráficos corresponden a la votación por género en la Elección del Congreso Nacional de 1973. En ellos se ilustran por separado los porcentajes y la cantidad de votos en relación a la totalidad de mujeres y hombres que votaron por las coaliciones políticas que participaron presentando candidatos para la elección parlamentaria. Las coaliciones políticas son las siguientes: *Partidos de la Unidad Popular* y *Confederación de la Democracia*. También son considerados los votos nulos y blancos.

Los gráficos se han realizado con la información relativa a la totalidad de votos emitidos las agrupaciones electorales 15 y 16, correspondientes a los departamentos de la *Provincia de Ñuble*, a saber. *Departamento de Chillán*, *Departamento del Itata*, *Departamento de San Carlos*, *Departamento de Bulnes* y *Departamento de Yungay*.

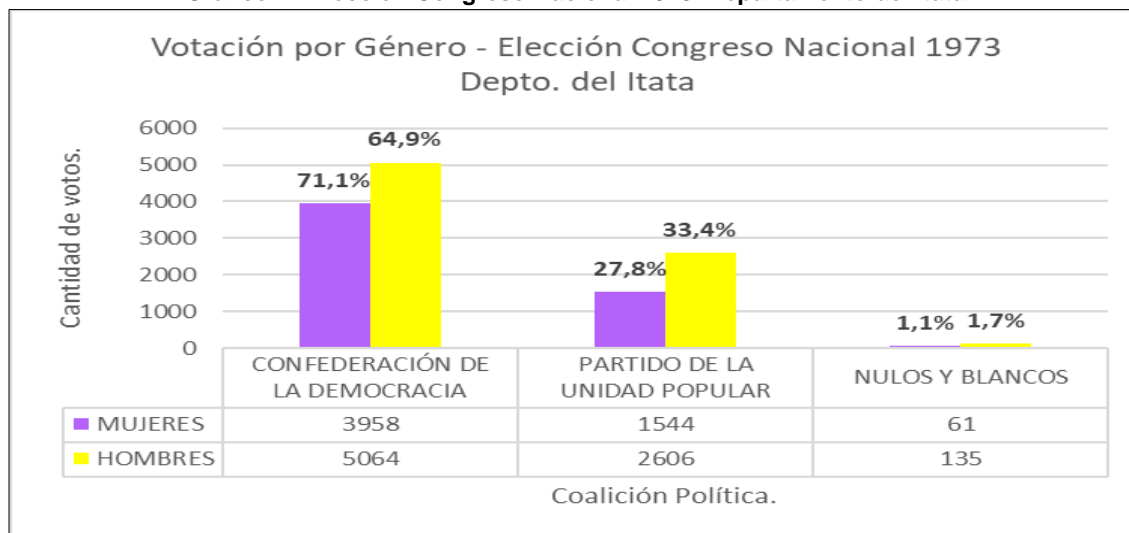
Gráfico 13 Elección Congreso Nacional 1973 Depto. Chillán



En el *Gráfico 13* correspondiente al Departamento electoral de Chillán, fueron 25.848 mujeres que emitieron su voto en las Elecciones del Congreso Nacional, y 26.908 los hombres que realizaron el mismo ejercicio.

En comparación de ambos géneros, se observa una mayoría porcentual de mujeres concentrada en la votación hacia la *Confederación de la Democracia*, marcando una diferencia de 17,5% respecto a las mujeres que votaron por los *Partidos de la Unidad Popular*, y superando por 9,8% en parangón con los hombres que votaron por la misma opción. Referente a los votos emitidos hacia los *Partidos de la UP*, el 50,3% de los hombres optó por dicha coalición, marcando una diferencia superior de 9,5% en la comparativa proporcional con las mujeres que sufragaron por la misma opción.

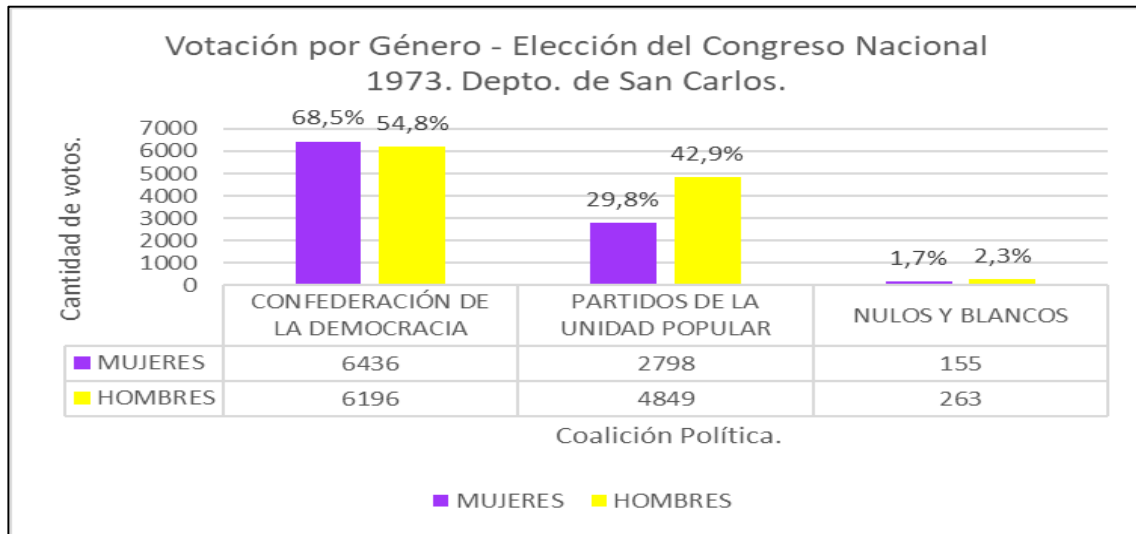
Gráfico 14 Elección Congreso Nacional 1973. Departamento del Itata



En el *Gráfico 14* correspondiente al Departamento electoral del Itata, fueron 5.502 las mujeres que emitieron su voto en las Elecciones del Congreso Nacional, y 7670 los hombres que realizaron el mismo ejercicio.

En comparación de ambos géneros, se observa una mayoría porcentual de mujeres concentrada en la votación hacia la *Confederación de la Democracia*, marcando una notoria diferencia de 43.3% respecto a las mujeres que votaron por los *Partidos de la Unidad Popular*, y superando en 6,2% en parangón con los hombres que votaron por la misma opción. Referente a los votos emitidos hacia los Partidos de la UP, el 33,4% de los hombres optó por dicha coalición, marcando una diferencia superior de 5,6% en la comparativa proporcional con las mujeres que sufragaron por la misma opción.

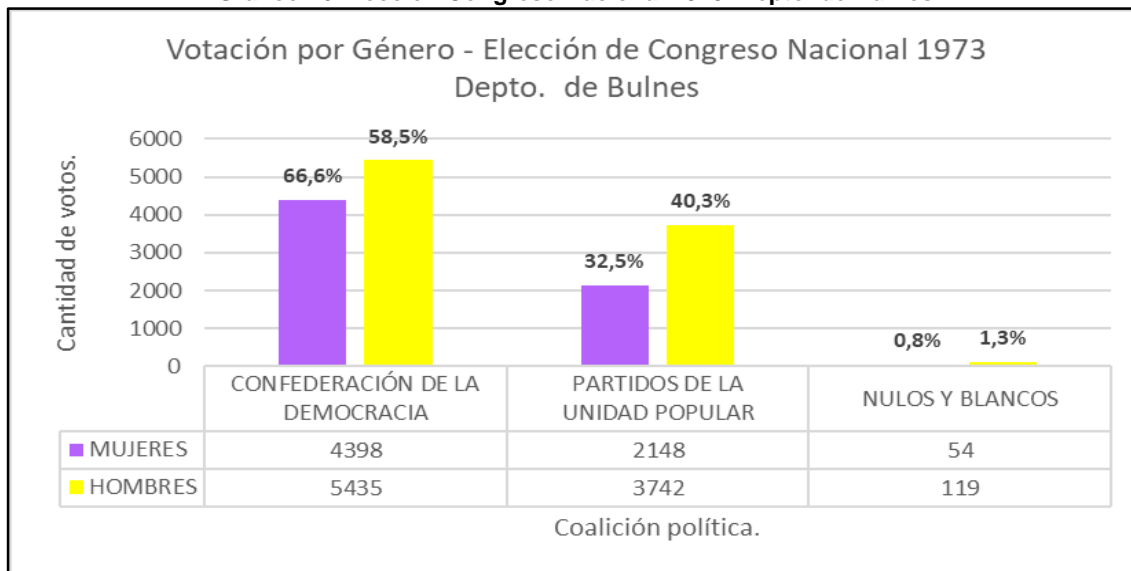
Gráfico 15 Elección Congreso Nacional 1973. Depto. de San Carlos



En el *Gráfico 15* correspondiente al Departamento electoral del San Carlos, fueron 9.234 las mujeres que emitieron su voto en las Elecciones del Congreso Nacional, y 11.045 los hombres que realizaron el mismo ejercicio.

En comparación de ambos géneros, se observa una mayoría porcentual de mujeres concentrada en la votación hacia la *Confederación de la Democracia*, marcando una diferencia de 38,7% respecto a las mujeres que votaron por los *Partidos de la Unidad Popular*, y superando en 13,7% en parangón con los hombres que votaron por la misma opción. Referente a los votos emitidos hacia los Partidos de la UP, el 42,9% de los hombres optó por dicha coalición, marcando una diferencia superior de 13,1% en la comparativa proporcional con las mujeres que sufragaron por la misma opción.

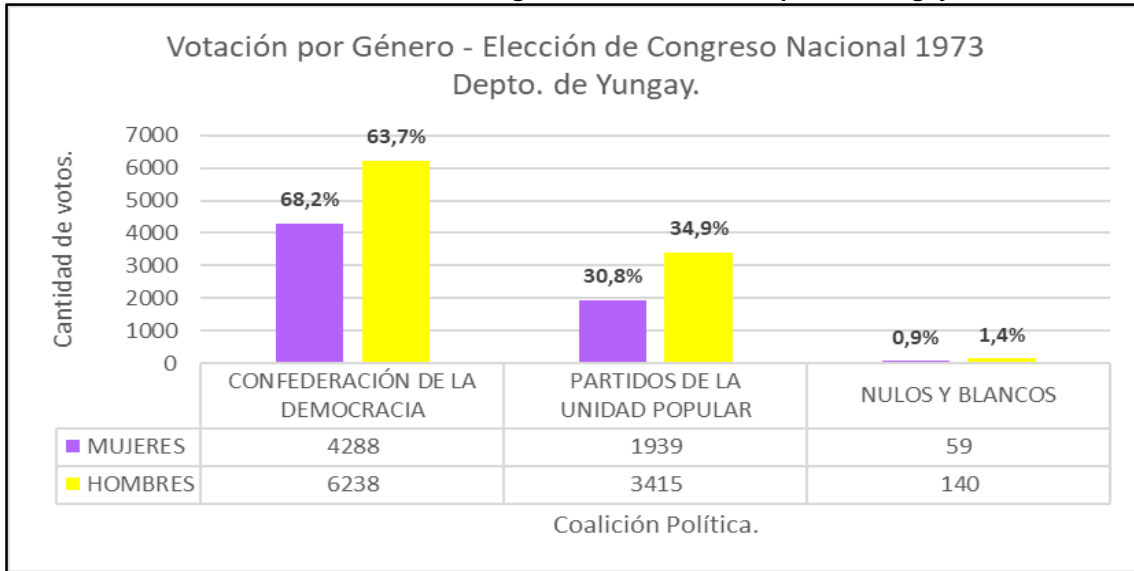
Gráfico 16 Elección Congreso Nacional 1973. Depto. de Bulnes



En el *Gráfico 16* correspondiente al Departamento electoral de Bulnes, fueron 6.546 las mujeres que emitieron su voto en las Elecciones del Congreso Nacional, y 9.177 los hombres que realizaron el mismo ejercicio.

En comparación de ambos géneros, se observa una mayoría porcentual de mujeres concentrada en la votación hacia la *Confederación de la Democracia*, marcando una diferencia de 34,1% respecto a las mujeres que votaron por los *Partidos de la Unidad Popular*, y superando en 8,1% en parangón con los hombres que votaron por la misma opción. Referente a los votos emitidos hacia los Partidos de la *UP*, el 40,3% de los hombres optó por dicha coalición, marcando una diferencia superior de 7,8% en la comparativa proporcional con las mujeres que sufragaron por la misma opción.

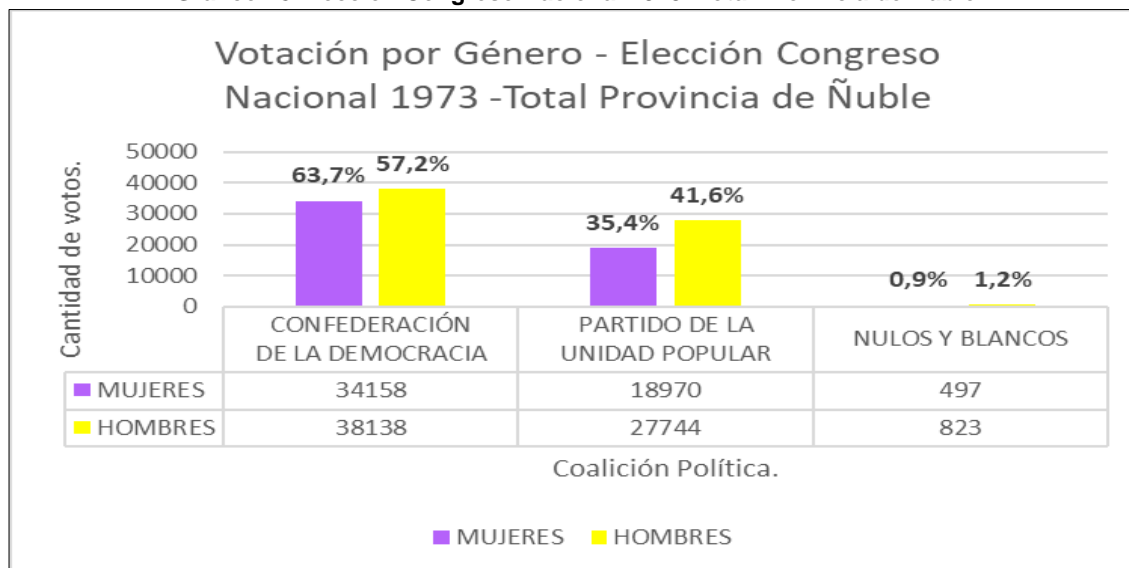
Gráfico 17 Elección Congreso Nacional 1973 Depto. de Yungay



En el *Gráfico 17* correspondiente al Departamento electoral de *Bulnes*, fueron 6.227 las mujeres que emitieron su voto en las Elecciones del Congreso Nacional, y 9.653 los hombres que realizaron el mismo ejercicio.

En comparación de ambos géneros, se observa una mayoría porcentual de mujeres concentrada en la votación hacia la *Confederación de la Democracia*, marcando una diferencia de 37,4% respecto a las mujeres que votaron por *los Partidos de la Unidad Popular*, y superando en 4,5% en parangón con los hombres que votaron por la misma opción. Referente a los votos emitidos hacia los Partidos de la UP, el 40,3% de los hombres optó por dicha coalición, marcando una diferencia superior de 7,8% en la comparativa proporcional con las mujeres que sufragaron por la misma opción.

Gráfico 18 Elección Congreso Nacional 1973. Total Provincia de Ñuble

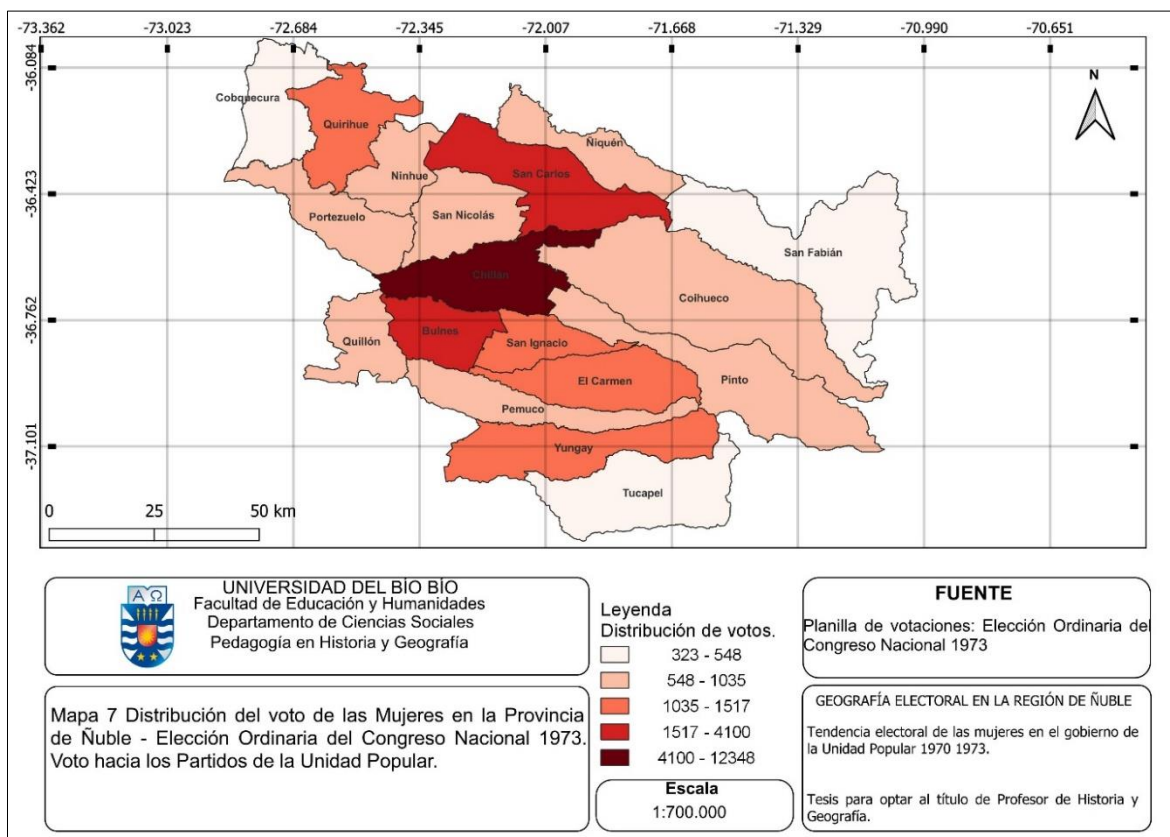


En el *Gráfico 18* correspondiente a la votación por Género del total provincial de *Ñuble*, fueron 53.128 las mujeres que emitieron su voto en las Elecciones del Congreso Nacional, y 65.882 los hombres que realizaron el mismo ejercicio.

En comparación de ambos géneros, se observa una mayoría porcentual de mujeres concentrada en la votación hacia la *Confederación de la Democracia*, marcando una diferencia de 28,3% respecto a las mujeres que votaron por los *Partidos de la Unidad Popular*, y superando en 6,5% en parangón con los hombres que votaron por la misma opción. Referente a los votos emitidos hacia los Partidos de la UP, el 41,6% de los hombres optó por dicha coalición, marcando una diferencia superior de 6,2% en la comparativa proporcional con las mujeres que sufragaron por la misma opción.

4.2.6 Síntesis Cartográfica: Elección de Congreso Nacional en la Provincia de Ñuble 1973

Mapa 7. Distribución del voto de las Mujeres en la Provincia de Ñuble. Elección Ordinaria de Congreso Nacional. Votos hacia Partidos de la Unidad Popular.

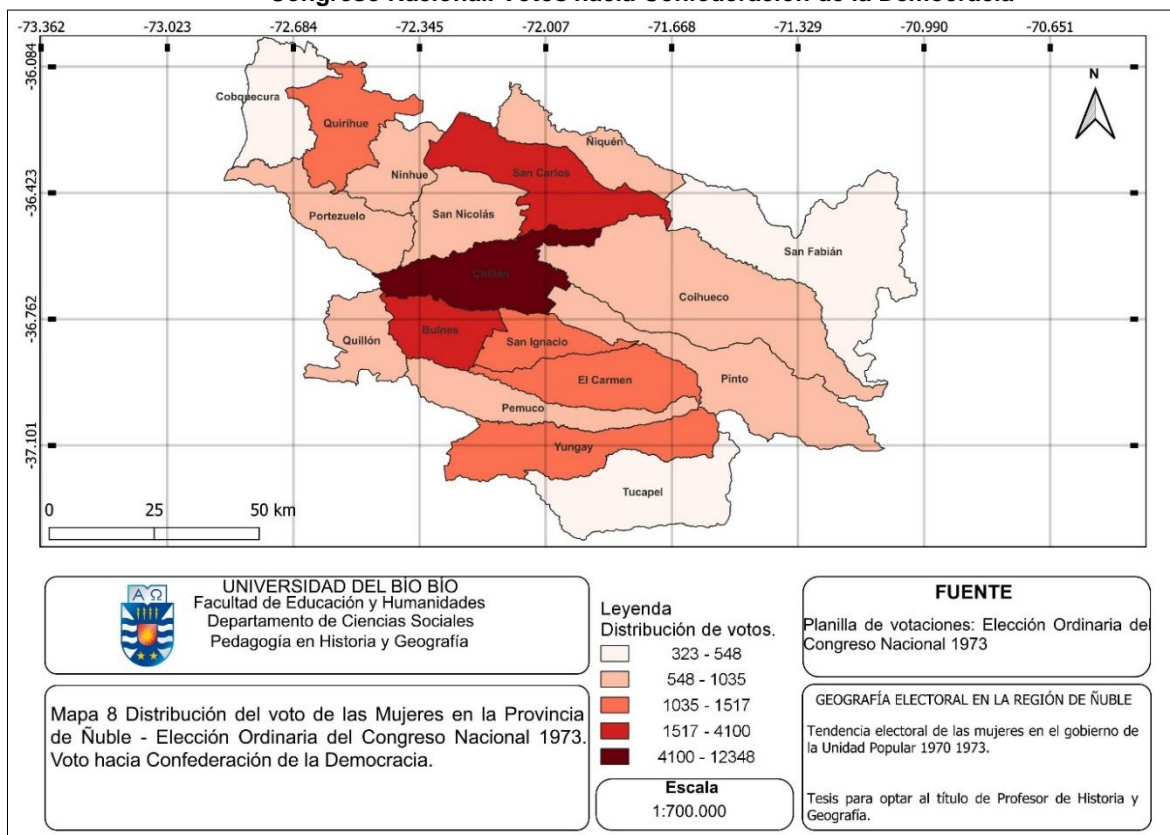


El mapa n°7 muestra la distribución del voto de las mujeres en Ñuble por los Partidos de la Unidad Popular en las Elecciones de Congreso Nacional de 1973. Las comunas en donde se concentra la mayor votación femenina corresponden a Chillán, seguida de Bulnes y San Carlos. Del mismo modo, las comunas con menos concentración de votos conciernen a Cobquecura y San Fabián.

La comuna con mayor concentración de votos de forma proporcional corresponde a Chillán, en donde el 42,9% de las mujeres optó por esta coalición. Le continúa la comuna de Bulnes, con el 42%. La *Unidad Popular* no presenta mayoría de votación femenina en ninguna de las comunas, sin embargo y en comparación con la

elección presidencial de 1970, el apoyo de las mujeres hacia la *UP* aumentó en todas las comunas, a excepción de Pinto. Las comunas con menor concentración de votos femeninos por la Unidad Popular fueron San Ignacio y Pemuco, con un 34,4% y 35,4% respectivo.

Mapa 8. Distribución del voto de las Mujeres en la Provincia de Ñuble. Elección Ordinaria de Congreso Nacional. Votos hacia Confederación de la Democracia



El mapa n°8 muestra la distribución del voto de las mujeres en Ñuble por la *Confederación de la Democracia* en las Elecciones de Congreso Nacional de 1973. Las comunas en donde se concentra la mayor votación femenina corresponden a Chillán, seguida de Bulnes y San Carlos. Del mismo modo, las comunas con menos concentración de votos hacia la *CODE* conciernen a Tucapel, San Fabián y Cobquecura.

La comuna con mayor concentración de votos de forma proporcional corresponde a San Ignacio, en donde el 83,1% de las mujeres optó por esta coalición. Le continúa la comuna de Pinto, con el 42% respectivo. La *CODE* presenta mayoría de votación en todas las comunas, sin embargo y en comparación con la elección presidencial de 1970, sumando las fuerzas electorales de Jorge Alessandri y Radomiro Tomic en parangón con la *CODE*, el apoyo hacia estos partidos disminuyó en todas las

comunas, a excepción de Pinto. Las comunas con menor concentración de votos fueron San Ignacio y Pemuco, con un 34,4% y 35,4% respectivo.

Tabla 3 Comparación y tendencia del voto femenino. Elecciones 1970 y 1973

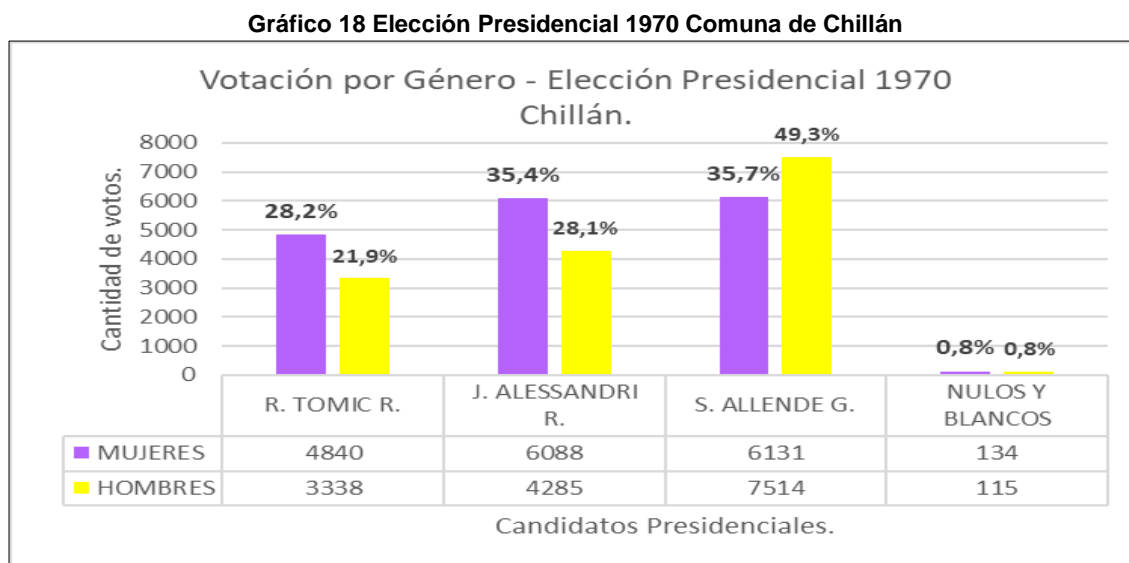
TABLA COMPARATIVA: TENDENCIA ELECTORAL FEMENINA 1970 -1973				
COMUNAS	UP 1970 (%)	UP 1973 (%)	DERECHA Y DC 1970 (%)	CODE 1973 (%)
Chillán	35,6	42,9	63,5	56,2
Pinto	23,6	19	86	80,6
Coihueco	19,4	32	74,5	69,3
Quirihue	23,7	29,9	74,8	69
Portezuelo	12,5	21,6	87,2	77,3
Ninhue	15,1	21,3	84,4	77,8
Cobquecura	24	28,7	75,4	70,4
San Carlos	27,9	31,6	71,3	67,6
Ñiquen	19,3	26,4	80	71,6
San Fabián	17,9	22,7	80,5	74,9
San Nicolás	17,1	25,6	82,4	73,3
Bulnes	26,7	42	72,3	57,1
San Ignacio	7,5	16,1	91,5	83,1
Quillón	23,6	33,1	75,4	66,2
Yungay	24	31,3	75,3	68,1
Pemuco	14,6	18,8	85,1	80,2
El Carmen	15,2	20,9	83,6	78,5
Tucapel.	37,3	40,1	65,2	57,6

Fuente: Elaboración propia.

La izquierdización del electorado femenino en las comunas de la Provincia de Ñuble, se evidencia en la Tabla 4, en donde se entrega los porcentajes de votación femenina obtenidas por la Unidad Popular, en las elecciones presidenciales de 1970 y las elecciones de congreso nacional de 1973. A su vez, se entrega los porcentajes de votación sumados de Jorge Alessandri y Radomiro Tomic para las elecciones presidenciales de 1970, haciendo un símil con la alianza electoral (CODE) pactada entre la Derecha y la Democracia Cristiana en las elecciones de Congreso Nacional de 1973. En la provincia de Ñuble, todas las comunas con excepción de Pinto experimentan un aumento del apoyo electoral hacia la Unidad Popular entre 1970 y 1973 en promedio de xx%

4.3 Unidad Popular y Mujeres de la Ciudad de Chillán: Resultados electorales, propaganda de Género y Memoria.

4.3.1 Resultados Electorales en Chillán



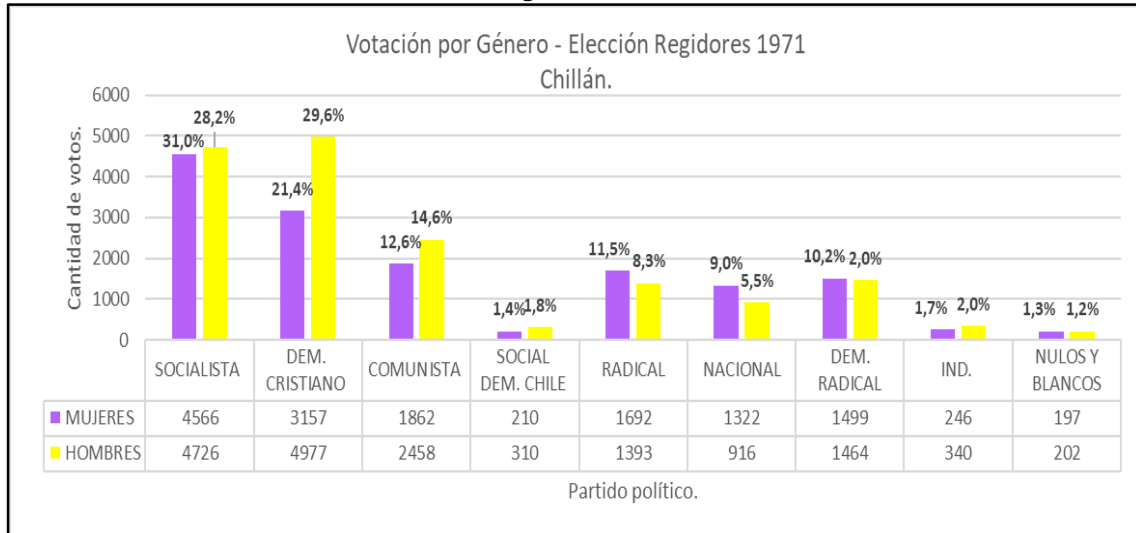
La ciudad de Chillán se constituye como la comuna con mayor población votante dentro de la *Provincia de Ñuble*. Para las elecciones presidenciales de 1970 (Gráfico 18) sufragaron 32.445 personas, 17.193 mujeres y 15.252 hombres, siendo la única comuna de la provincia en que la votación femenina supera a la masculina, relevando el interés de las mujeres chillanejas en la participación electoral, teniendo en consideración que hace solo 18 años habían podido participar por primera vez de una elección presidencial.

Dentro de los resultados obtenidos, se evidencia que tanto mujeres como hombres votaron en mayoría por el candidato de la *Unidad Popular*, Salvador Allende. Chillán, en conjunto con Tucapel, son las únicas comunas de la provincia en que ocurre el fenómeno anterior. En el resto de comunas la votación de mujeres siempre favoreció al candidato Jorge Alessandri, alcanzando muchas veces la proporción 3:1 en comparación al voto de las mujeres por Salvador Allende. Aunque la diferencia con

sus contendoras de derecha es de solo 0,3% superior, Chillán destaca por darle la primacía del voto femenino al candidato de la *Unidad Popular*.

En comparación de ambos géneros, se evidencia la primacía de los hombres chillanejos en su opción por Salvador Allende. La mitad de los hombres de Chillán habilitados para votar, optó por apoyar a este candidato. Superan en 13,6% a las mujeres que votaron por el mismo candidato.

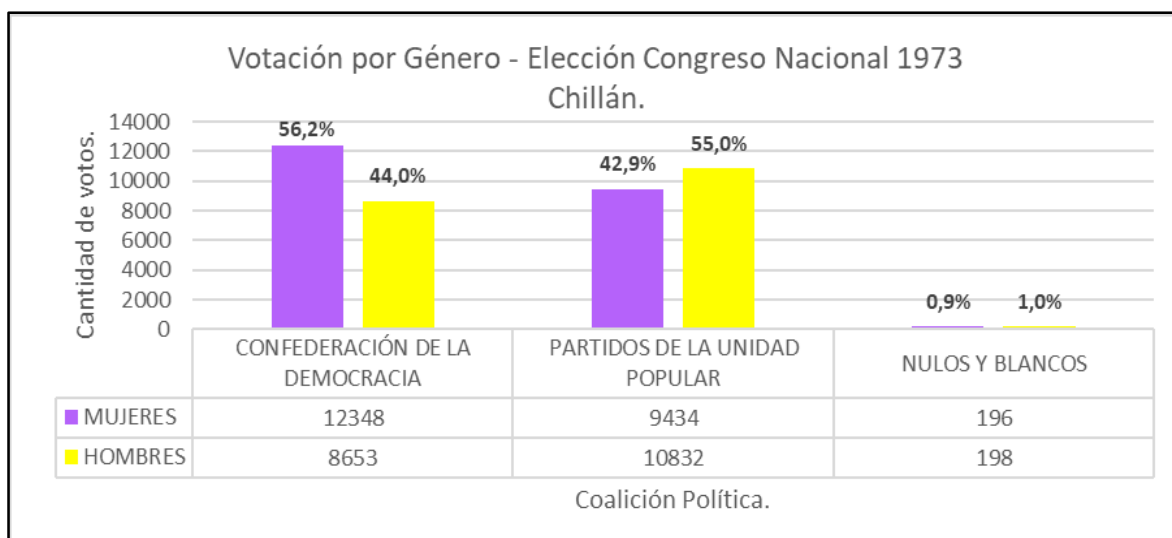
Gráfico 19 Elección Regidores 1971 Comuna de Chillán



En la elección de regidores de 1971 (Gráfico 19) la primacía femenina de los votos se concentra en el *Partido Socialista*, con un 31% de la preferencia de votos de las mujeres chillanejas. El partido demócrata cristiano concentra la segunda mayoría de votos, en tanto el *Partido Comunista* obtiene la tercera mayoría, siendo estos los tres partidos más votados tanto por mujeres como hombres chillanejos. Fueron 9 los regidores electos para la comuna de Chillán, tres socialistas, tres demócratas cristianos, dos radicales y un comunista. Quien asume el cargo de alcalde en el periodo 1971-1972 es Lidia Zuñiga Godoy, del Partido Radical, siendo la única mujer en la Historia de Chillán en asumir la alcaldía municipal³.

³ Ver anexos pag. 127

Gráfico 20 Elección Congreso Nacional 1973. Comuna de Chillán



Para las elecciones parlamentarias de 1973, la primacía del voto de las mujeres chillanejas se concentró en los candidatos de la *Confederación de la Democracia*, obteniendo el 56,2% de las preferencias femeninas y superando en 12.2% a sus contendoras que votaron por la *Unidad Popular*. Diferente ocurre con los hombres, pues un 55% de estos optó por los Partidos de la *Unidad Popular*, superando en 11% a sus contendores que votaron por la *CODE*.

Comparando las elecciones de 1970 y 1973, y habiendo transcurrido ya casi tres años desde que Salvador Allende asumió como presidente de la República, el apoyo electoral a la *Unidad Popular* aumentó tanto en mujeres como en hombres. El apoyo femenino aumentó 7,2%, pasando de 35,7% en 1970 a 42,9% en 1973. Respecto a los hombres, su apoyo electoral aumentó 5,7% entre ambas elecciones, pasando de un 49,3% a 55%.


4.3.2 Propaganda de Género

Si se analiza la campaña presidencial del candidato Jorge Alessandri, se vislumbran detalles interesantes de cómo utilizar el enfoque de Género a modo de material publicitario para atraer el voto de las mujeres y también de los hombres. Utilizando la prensa nacional, llenaron de avisos las páginas de diarios a lo largo de todo el país. En *Chillán* El Diario *La Discusión* no fue la excepción. Este diario fue fundado en 1840, teniendo a día de hoy más de 152 años desde su primera publicación. Dentro de las propagandas vislumbradas podemos encontrar las siguientes.

5. Ilustración 1 Propaganda de Género



6. Ilustración 2 Propaganda de Género



Fuente: Diario La Discusión, Chillán, 1970

La leyenda de la ilustración 1 reza lo siguiente *“Soy una chilena de tomo y lomo. He trabajado toda mi vida de sol a sol. Y por eso siento que este país es mío. Que tengo derecho a elegir un gobierno que no reparta a mi patria entre sus partidarios, ni lo divida con odios. Por eso me gusta que el Paleta vaya a ser presidente de nuevo. Es independiente, honrado, justo y no le mira en menos ni le tiene miedo a la verdad. Quiere a Chile tanto como yo. Por eso estoy con Don Jorge Alessandri”*

La leyenda de la Ilustración 2 indica lo siguiente: *“Mis niños irán al colegio dentro de poco. No quiero que crezcan en medio de la violencia y el caos. Chile debe ser siempre una democracia en la que impera la confianza y la estabilidad. Cuando se trata del mundo en que viven mis hijos, no acepto amenazas, pardones ni caca. Quiero orden y paz para vivir y progresar. Por eso necesito el gobierno de un ciudadano justo y recto. Por eso estoy con Don Jorge Alessandri”*

En este tipo de propagandas, se proyecta una imagen paternal de Jorge Alessandri, un hombre protector, sabio, que se encuentra por encima de la política partidista y que velaría por el bienestar de toda la nación. Un pater familia que protegerá a los hijos de la patria, brindando tranquilidad a las madres. Un detalle recurrente

aparecía en los avisos: Alessandri no era político, las mujeres tampoco (Power, pág. 158). Cuando se habla de *ser político*, se hace referencia a la militancia y participación en los partidos, y las mujeres en aquel periodo, en su gran mayoría no pertenecían a ningún partido

7. Ilustración 3 Propaganda de Género



8. Ilustración 4 Propaganda de Género.



Fuente: Diario La Discusión, Chillán, 1970

La leyenda de la ilustración 3 reza lo siguiente: *Ese hijo que con tanto amor cuida y educa, para que llegue a ser un hombre libre, digno y con personalidad, podría convertirse solo en un número, dentro de un Estado Totalitario. No permitamos que nuestro país caiga bajo el poder comunista, y que nuestros hijos sean arrancados por el Estado. Luchemos para que Chile siga siendo libre.*

La leyenda de la Ilustración 4 indica lo siguiente. *En muchos países comunistas, esta pregunta no tendrá respuesta. Cientos de hombres han sido arrancados de sus hogares, y se encuentran en cárceles, campos de concentración o desaparecidos por haber opinado o escrito en contra del gobierno. Luchemos para que Chile siga siendo libre.*

Una de las estrategias de la derecha en las campañas publicitarias fue endosar a las mujeres la responsabilidad del destino de Chile. Eran ellas a quienes les correspondía salvar a sus familias y al país de la amenaza que supuestamente representaba el comunismo. Para destacar aún más la idea anterior, las ilustraciones 3 y 4 poseen un distintivo gráfico de Acción Mujeres de Chile tras finalizar la leyenda: Un par de manos delicadas que sostienen la palabra *Chile*, y una bajada que indica *“Mujer Chilena, el porvenir de la patria está en tus manos”*

Este tipo de propaganda, no apelaba al poder patriarcal de Jorge Alessandri como en las Ilustraciones 1 y 2, sino que interpelaba a las mujeres a través de sus hijos o su marido y las calamidades que estos sufrirían si Salvador Allende era electo presidente.

Basados en el concepto de que la identidad de una mujer quedaba sumida en su papel de esposa y madre, “los avisos se dirigían a las mujeres casi exclusivamente en esos términos y pasaban por alto toda identidad independiente que las mujeres pudiesen tener”. (Power, 2010, pág. 162). La propaganda obviaba por completo a mujeres y madres solteras, estableciendo por antonomasia al hogar como la esfera de la mujer. Estas eran convocadas a ejercer una opción política, pero sin cuestionar la identidad doméstica a la que estaban confinadas.

8.1.1 *Mujeres y Memoria: Percepción política de la Unidad Popular por mujeres chillanejas*

Mujer de Derecha

La primera entrevista realizada, se realizó el día 23 de marzo a las 18:30 horas, a una mujer perteneciente a la tercera edad, quien prefiere mantener el anonimato y para efectos de trasladar su testimonio a la investigación, se le identificará como *Sujeta 1*. Ella es una mujer jubilada, ex profesora de francés del Liceo de niñas de Chillán, y accedió a brindar su testimonio. La entrevista realizada se configura como semiestructurada, con una pauta interrogante que apuntaba a obtener los datos necesarios para la investigación, sin olvidar que, al momento de la realización de la entrevista, podrían surgir otras preguntas que facilitarían el diálogo y la obtención de información.

La entrevista tuvo una duración aproximada de 40 minutos, durante toda la entrevista a *sujeta 1*, se le notó tranquila, calmada, solo con pequeños alzamientos en la voz al referirse al gobierno de la *Unidad Popular*, puesto que ella se identifica como una mujer opositora a aquel gobierno, de derecha, y anticomunista. La ocasión en que más se exaltó, fue en la pregunta final, en donde relata la sensación de miedo que ella tenía durante el gobierno referido al recordar aquello con rechazo, con cierta repugnancia expresada de forma sutil a través de la narración de su relato.

Nunca se mostró irrespetuosa, respondía a lo que se le preguntaba, de lo que sabía y se acordaba, tenía clara su perspectiva y su posición ante el tema, pues muchas veces indicó que era *enchapada a la antigua*, intentando justificar respuestas que quizá ella misma se cuestionaba, pero se le indicaba que no tuviera problemas con expresar lo que ella realmente sentía y pensaba, que nadie juzgaría y que se sintiese libre de poder conversar lo que quisiera.

Los objetivos de la entrevista a *Sujeta 1*, corresponden a conocer su percepción en cuanto al modo en que ha sido contada la Historia y cómo se han insertado las mujeres en esta misma, a través del eje de género, con los subtemas percepción historiográfica, perspectiva de género y ciudadanía femenina. El segundo objetivo a cumplir con la realización de esta entrevista es comprender la visión de una mujer de derecha sobre el periodo de la *unidad popular*, a través del eje de visión de gobierno, con los subtemas de figura del presidente, accionar del gobierno y problemáticas del periodo. El tercer y último objetivo corresponde a indagar sobre la alineación femenina de oposición con eje en las organizaciones y entidades femeninas opositoras al gobierno, junto al subtema de militancia política. Para una mejor comprensión de lo expresado por la entrevistada, se realizarán citas textuales de su relato.

En base al primer objetivo, se desprende de la entrevista que *Sujeta 1*, reconoce una Historia tergiversada por los medios y por la historiografía, una historia que no ha sido bien contada, que ha omitido cosas trascendentales.

“Creo que la historia está tergiversada, tanto por los medios de comunicación, como por los libros. Omiten cosas, las cuentan distintas a lo que fue, o según su conveniencia. Nadie habla, por ejemplo, sobre violación de derechos humanos por parte de terroristas, los comunistas, a militares (...)” (Sujeta 1, 2019).

En relación a la inserción de la mujer dentro de la historia y la historiografía, Sujeta 1 considera que la invisibilización de esta misma responde a factores relativos a las cualidades de hombres y mujeres, puesto que el hombre es más práctico, más concreto que la mujer en cuanto a labores políticas, y es por esto mismo que la Historia debe poner más énfasis en los hombres que por sobre las mujeres, reconociendo que la disciplina histórica ha relegado a la mujer a un segundo plano en comparación con los hombres.

Yo creo que se ha hecho siempre más Historia de los hombres, son estos los que salen más en la Historia, pero sabes, creo que está bien. Yo soy más tradicional, a la antigua, y creo que las mujeres están para otras cosas, el hombre es más práctico, más ingenioso si se puede decir así, la mujer es más retraída, más emocional, más sentimental, cualidades que la hacen desempeñarse mejor en otras labores, la política es más para los hombres, aunque las mujeres son un valioso aporte, la Historia debe fijarse en los actores más principales (...) (Sujeta 1, 2019)

En relación al segundo objetivo, la visión que poseía ella respecto al gobierno de la *Unidad Popular*, desde su adherencia a la derecha, Sujeta 1 indica ser completamente opositora al gobierno del Presidente Salvador Allende. La visión que poseía sobre la figura presidencial, Sujeta 1 señala que le respetaba mucho, por considerarlo un hombre culto y de buena familia, y que el problema que este tuvo, fue el de rodearse de gente que no sabía lo que hacía. Se puede inferir sobre una de sus visiones respecto al accionar del gobierno y los problemas que se desencadenarían con posteridad, al señalar que *no podía concebir que gente sin altos grados académicos o de estudio, pudiera llegar a cargos gubernamentales*. Dentro de los problemas que ella describe, el más trascendental resulta ser el desabastecimiento, las colas para comprar productos y la intranquilidad que se vivía en aquel periodo.

En relación a la figura del presidente Salvador Allende, Sujeta 1 señala que

De Salvador Allende no tengo cosas malas que decir, él era un hombre muy culto, de muy buena familia, sabía mucho. Yo tuve un primo que fue edecán del ejército para ese periodo, y era parte de la escolta del presidente, y le conoció muy bien, una vez viajó a Rusia con él y ahí lo conoció mejor, muy educado, muy culto, sabía muchas cosas (...) (Sujeta 1, 2019)

Respecto a su visión del gobierno de la *Unidad Popular*

Lo que le pasó a Salvador Allende fue que se rodeó de gente que no sabía nada, o sea, cómo se te ocurre poner a un obrero de ministro, por ejemplo, que no tiene estudios, para ocupar cargos en la política hay que saber, hay que ser culto, tener buena educación, no puedes poner gente que no tiene idea de nada, y eso hizo Allende, con sus ideas comunistas o socialistas, puso gente que no tenía idea de nada en puestos importantes (...) (Sujeta 1, 2019)

Desde el principio, cuando salieron (La unidad popular) lo único que dije fue que ojalá se pasara rápido el tiempo de este gobierno porque desde siempre supimos que se venía una cosa terrible, si tenía poco apoyo, como te dije anteriormente, solo unos pocos lo eligieron (...) (Sujeta 1, 2019)

Respecto a los principales problemas que ella identificaba en el gobierno de la *Unidad Popular*

Las colas, el desabastecimiento. No había confort, no había alimentos básicos. Mira, te voy a contar una cosa. Resulta que los supermercados grandes no tenían cosas, y los negocios más grandes, Casa Rabié estaba en ese entonces y no tenía casi nada, había cosas en los negocios chicos. Yo tenía una amiga que me avisaba, que sabía cuáles eran los negocios que sí tenían productos, o cuando llegaban los productos, o cuáles no. Otra cosa, Chillán paso de ser una ciudad súper tranquila, a ser muy agitada, había mucho malestar, muchas manifestaciones (...) (Sujeta 1, 2019)

En relación al tercer objetivo, el cual corresponde a la indagación sobre la oposición femenina al gobierno de la *Unidad Popular*, con los subtemas de militancia femenina en los partidos políticos de derecha y las organizaciones de mujeres opositoras al gobierno, Sujeta 1 no conoce mucho en relación a la temática, pues ella no es militante, ni posee conocimientos sobre el papel que cumplió CEMA Chile en la ciudad de Chillán, durante el gobierno de la *Unidad Popular*. Sin embargo, identifica a las mujeres como actrices claves en la lucha y oposición contra el gobierno,

señalando que fueron estas, en conjunto con los camioneros, quienes derrocaron al presidente Salvador Allende y su gobierno. Respecto a la militancia y participación política de las mujeres de derecha, Sujeta 1 señala que estas no participaban tanto en política, pues siguiendo el primer lineamiento, esta es cosa de hombres. A su vez, reconoce que las mujeres de izquierda, eran más participativas y luchadoras por los derechos sociales, no así las mujeres de derecha, que eran más dejadas.

A cerca de *CEMA Chile* en la ciudad de Chillán.

CEMA Chile era una organización que creo que esposa del presidente Carlos Ibáñez del Campo, para que las mujeres pudieran juntarse, y salir de su ignorancia, que vieran que ellas eran capaces de poder tejer, hacer manualidades, cositas, y venderlas, y que su trabajo podía ser valorado y sacar ganancias de aquello. Eso lo creo la esposa del presidente Ibáñez, pero acá en la UP no existía aquello. Como que se terminó, o no tenía actividad, qué se yo (...) (Sujeta 1, 2019)

En relación al papel de las mujeres como opositoras al gobierno de la *Unidad Popular* y al movimiento de las cacerolas vacías.

Bueno, estuvieron los cacerolazos, y eso los protagonizaban y los organizaban las mujeres, porque no había que echarle a la olla. Fuimos las mujeres las que sacamos a Allende del gobierno, porque nosotras partimos esto. Yo no participé de los cacerolazos, pero tenía a mi nana, y ella si iba, me decía que fuéramos las dos, pero yo de dejada no iba, pero ella me contaba todo. Y las mujeres salían, con ollas, con cacerolas, con sartenes, con pailas, y algo para golpearlas. (Sujeta 1, 2019)

...como te digo, hubo varios, acá en Chillán y en todo el país, y era porque no había nada para echarle a la olla, había que buscar hasta por debajo de las piedras para pillar algo para cocinar, si era una cosa terrible. Y las mujeres se paseaban por acá en el centro, por calle Libertad, acá afuerita

pasaban con sus cacerolas haciendo boche, para que la gente supiera lo que pasaba y que estábamos descontentas, y eran marchas pacíficas, no pasaba nada malo, eran ordenadas las mujeres para marchar, respetuosas, solo querían demostrar el descontento por este gobierno que no tenía cosas en los supermercados. (Sujeta 1, 2019)

Respecto a la militancia femenina en los partidos y su trascendencia en el periodo

...la política es cosa de hombres, quizá por eso nunca se destacó tanto, o no recuerdo tanto a una mujer. Te puedo decir, que las mujeres se destacaban más en la izquierda, eran ellas las que luchaban más, por todas, las de derecha éramos más dejaditas. Te mencionaría una que pese a ser de izquierda, yo encontraba admirable, porque era muy luchadora, una que falleció como en 2010, 2009, pero no me puedo acordar del nombre ¿Lo recuerdas tú? Bueno, en fin, en la izquierda hay mujeres más trascendentales, más destacables (Sujeta 1, 2020)

En síntesis, de la entrevista con Sujeta 1 se puede concluir que su testimonio se ampara bajo los preceptos tradicionales y conservadores en relación a su visión de la mujer dentro de la sociedad, la cual la identifica en un segundo plano, pero señalando que lo anterior es correcto. En relación al gobierno de la *Unidad Popular*, identifica que los problemas fundamentales corresponden al desabastecimiento existente, a las colas que existían, al desorden imperante desde su percepción, y que la responsabilidad de lo anterior la tiene la gente que rodeaba y gobernaba en conjunto con el presidente Salvador Allende. En relación a la participación femenina del periodo como oposición, señala que las mujeres fueron entidades claves para derrocar al gobierno, destaca el movimiento de las cacerolas vacías, pero respecto a la militancia de derecha, desconoce del tema, e identifica a las mujeres de izquierda como más partícipes de la militancia política.

8.1.1.1 Mujeres de Izquierda

La segunda entrevista realizada para la elaboración de esta investigación, fue agendada para el día 28 de octubre, a las 18:00. La entrevista estaba pensada a realizarse a una sola persona, pero al momento de llegar, la entrevistada contactada reunió a dos personas más que igual fueran entrevistadas en el momento y pudieron aportar a la investigación.

Fue así como la entrevista número 2 se configura en la modalidad de *Focus Group*, en donde las preguntas de la entrevista semiestructurada eran realizadas a cada uno de las participantes, las cuales correspondían a dos mujeres y un hombre militantes del partido comunista y que vivieron el periodo de la *Unidad Popular* en la ciudad de Chillán. Las mujeres de la entrevista serán identificadas como Sujeta 2 y Sujeta 3, y el hombre como Sujeto 4.

La entrevista, sigue configurándose como semiestructurada, con preguntas guías para obtener la información necesaria, aunque al momento de la entrevista fue inevitable tocar otros temas no relacionados con el marco temporal de la investigación, pero que sin duda nutrieron a la entrevista y al desarrollo de esta misma.

Sujeta 2, es una mujer, pensionista y dueña de casa, de alrededor de 60 años de edad, que en el periodo de la *Unidad Popular* era una adolescente y partícipe de las actividades del partido Comunista. Sujeta 3, es una ex profesora jubilada, dirigente del colegio de profesores y que, para el periodo de la *Unidad Popular*, estudiaba en la Universidadde Chile, en su sede Chillán. Sujeto 4, es un hombre de la tercera edad, se desconoce en qué se desempeña, y es hermano de las entrevistadas mencionadas con anterioridad.

En el desarrollo de la entrevista, se pudieron evidenciar distintas emociones por parte de las entrevistadas. En primer lugar, destacar la emoción y la alegría con que las y el entrevistado se referían al periodo de la *Unidad Popular*, expresando felicidad al hablar de este y del gobierno de Salvador Allende, En segundo lugar, hacer mención a que muchas veces, contaban experiencias que hacían gracia en

lugar de reunión, esto se condice con las expresiones y sentimientos de alegría y felicidad que surgieron por parte de ellas y él al momento de hablar. Sin embargo, igualmente hubo momentos de seriedad, de tristeza, de rabia, y de pena expresada en llanto, al hacer mención al boicot que sufrió el gobierno de la *Unidad Popular* y a las experiencias que ellas y él vivieron posterior a este gobierno, durante la dictadura de Augusto Pinochet. La entrevista se desarrolló en un ambiente de enorme acogida y cordialidad, de disponibilidad de entregar información y de dialogar, las condiciones fueron idóneas y esta se extendió por dos horas y 15 minutos.

La entrevista, también se estructura con tres objetivos principales para todos los entrevistados, los cuales corresponden a conocer su percepción en cuanto al modo en que ha sido contada la Historia y como se han insertado las mujeres en esta misma, a través del eje de perspectiva de género en la Historia, con los subtemas de percepción historiográfica, perspectiva de género y ciudadanía femenina. El segundo objetivo a cumplir corresponde a comprender la visión de las mujeres de izquierda, a través del eje de visión del gobierno, con los temas de percepción en la figura de Salvador Allende, accionar del gobierno y problemáticas del periodo. El tercer y último objetivo de la entrevista realizada, corresponde a conocer la participación de las mujeres pertenecientes al gobierno de la *Unidad Popular*, con el eje de Organizaciones y entidades femeninas dentro del gobierno, con los subtemas de la militancia femenina de izquierda y las organizaciones de mujeres a favor del gobierno.

En relación al primer objetivo, tanto Sujeta 2 como Sujeta 3 adscriben al señalar que la Historia está tergiversada, manipulada y no contada correctamente, a través del uso de los medios de comunicación que son serviles a los poderosos del país, y que el curriculum escolar tampoco ha cumplido bien esta labor en el sector de Historia, Geografía y Ciencias Sociales.

“Considero ha sido una Historia, se ha contado engorrosamente, no se ha dicho la verdad, si bien se sabe y todos estamos conscientes de que los

medios de comunicación están al servicio de la clase poderosa, por lo tanto, no hay medios de comunicación, solamente el diario El Siglo, que puede decir algunas cosas más profundas del sentir realmente del pueblo y la opresión que se vivió (...)” (Sujeta 2, 2019)

“...yo creo que la Historia ha sido contada al favor de un sector, de un sector de derecha de nuestra sociedad. Si vemos los libros de Historia, hasta hace poco estaba prohibido hablar del periodo de la unidad popular. Es más, ni siquiera los historiadores lo reconocían como un gobierno democrático. Recién yo diría que, en el gobierno de la Michelle Bachelet, se empiezan, en el anterior, se empiezan a instalar algunos contenidos en la Historia y especialmente en el curriculum escolar (...)” (Sujeta 3, 2019)

Respecto a la incorporación de las mujeres dentro de la Historia, tanto Sujeta 2, Sujeta 3 y Sujeto 4 coinciden en que las mujeres han sido invisibilizadas dentro de la Historia, siempre relegadas a un segundo plano, y que esto responde al patrón machista y patriarcal imperante en los historiadores, y en la Historia en general, puesto que la Historia ha sido hecha siempre por hombres.

“Las mujeres siempre han estado en segundo plano, nunca han sido visibilizadas hasta hace poco (titubeo) por el resto de la comunidad de los hombres. Tu bien, si bien, es cierto, en nuestra misma Historia, cuánto le costó a nuestra Gabriela Mistral poder ser renombrada en su país, nadie, no fue reconocida, el premio Nobel lo recibió en el extranjero, y no fue reconocida en su país, cuánto le ha costado, mucho les ha costado a las mujeres, y a pesar de que hoy en día somos el 52% de la población, realmente no, no ha sido considerada las mujeres (...)” (Sujeta 2, 2019)

“...yo opino como, igual que mi compañera, yo creo que, en Chile por nosotros venir de una sociedad tan patriarcal y tan machista, se le ha, la mujer se ha relegado a un segundo plano, y los historiadores también han contribuido a eso, mucho han contribuido a eso, porque en nuestro pasado

hay grandes mujeres en la Historia, que han contribuido con mucho aporte (...)" (Sujeta 3, 2019)

"Mira yo quisiera aportarle algo más, no soy mujer (sonrisas) pero hay algo bien simple, si tú te das cuenta, la Historia ha sido escrita por los hombres, la Historia no ha sido escrita por las mujeres, por lo tanto, el concepto de la Historia es y ha sido usado desde el punto de vista de los hombres, por lo tanto, ahí tienes el elemento central de por qué la gran diferencia. Ya, de lo que ha sido este, o la historia del ser humano en la humanidad, no solamente en Chile" (Sujeto 4, 2019)

En relación al objetivo de conocer las visiones de las mujeres de izquierda respecto al periodo de la *Unidad Popular*, en los ejes de visión de gobierno, las entrevistadas destacaron la política social que imperaba dentro del plan de gobierno de Salvador Allende, el hecho de que fuesen los obreros el foco y el centro de atención para mejorar sus condiciones de vida, sus numerosas políticas sociales orientadas a mejorar la calidad de vida en todo sentido de los sectores más desposeídos. En relación a la figura del presidente de Salvador Allende, destacan su oratoria, su discurso y su plan de acción, su capacidad de atracción de público y su programa de gobierno como tal. En relación a las problemáticas del periodo, identifican dos problemas principales, el hecho de que sectores políticos de izquierda quisieran apresurar los cambios sociales, con toda una oposición en el Congreso, y el desabastecimiento producto del Mercado Negro, puesto que, según lo expresado por las entrevistadas, existían alimentos y productos en todo el país, pero las personas opositoras los escondían.

A cerca de su visión del gobierno de la *Unidad Popular*.

...el año 70, cuando sale Salvador Allende, nosotros conocimos el nescafé, conocimos la mantequilla, porque esos alimentos estaban para otro sector de la sociedad, y nosotros nos teníamos que conformar con tomar café de trigo, se tomaba café de trigo, café de higo, café de malta, que se compraba

y se preparaba, pero el tarro de nescafé no estaba a nuestro alcance. En cambio, en ese periodo, nuestros papás empezaron a ganar dinero, y con ese dinero compraban alimentos más, que estaban un poco más caros, pero estaban a nuestro alcance (...) (Sujeta 3, 2019)

...Los más importantes eran sus programas, tenían un programa de gobierno en el cual nosotros nos sentíamos identificados como clase obrera, nosotros veíamos en ese programa una solución a nuestras vidas, veíamos la posibilidad, la esperanza de un cambio (...) (Sujeta 2, 2019)

“...Salvador Allende, sensible ante este problema dice: tengo que alimentar a los niños, y genera una ley, que todo niño tiene que tener medio litro de leche diario, y de ese programa el medio litro de leche, entonces se daba una leche muy rica en los establecimientos, en las juntas de vecinos, en los centros de madres, en los consultorios, se le entregaba a la madre, la cantidad para que ella le administrara medio litro de leche diario a sus hijos, entonces ahí te fijas, como viene un tremendo cambio, porque si nosotros nos alimentábamos bien, sobre todo desde nuestra infancia, desde la concepción hacia adelante, si tenemos una buena alimentación, vamos a tener un buen desarrollo, por eso vamos a tener mayores posibilidades ante la vida (...)” (Sujeta 3, 2019)

“...La alegría y la esperanza, esas son las dos cosas que se dieron. Tuvo que pasar un resto de tiempo para que los cambios vinieran, pero cuando se inician los cambios de gobierno, cuando se dice que Allende ganó, la gente se muestra alegre, se muestra contenta, se muestra amigable, se muestra sociable, se muestra cooperadora, toda estas cosas que debieran ser parte del ser humano afloran así como por encanto en la sociedad, y la gente cantaba y reía porque veían una esperanza de cambio, veían esperanza porque sus hijos iban a tener medio litro de leche !mira la

esperanza! medio litro de leche, pero se contentaban con eso.” (Sujeto 4, 2019)

En relación a su perspectiva sobre la figura del Presidente Salvador Allende

“...siento que Salvador Allende tenía como una visión muy clara del cambio de sociedad que quería lograr, es decir, yo creo que, hasta ahora yo soy una admiradora de Salvador a Allende, si tú te dedicas a analizar el discurso, cuando estaban bombardeando la moneda, la claridad de sus palabras que pone, era un tipo con tanto compromiso, en cambio para esta sociedad, era un tipo que realmente lo sentía, lo llevaba en el ADN este cambio que quería lograr (...)” (Sujeta 3: 2019)

“...venía Salvador Allende y la Plaza de Armas se llenaba de bote a bote, no cabía ni una aguja, porque don Salvador Allende tenía un discurso, tenía una oratoria, una oratoria tan convincente y profunda, que la gente caminaba, la gente no era acarreada, no tenías que traerla obligada, ellos venías. Nosotros íbamos caminando de acá al centro, de la Población El Roble, desde la Luis Cruz Martínez, la gente veía en masa a escuchar al presidente, era una efervescencia muy bonita de cómo se vivía (...)” (Sujeta 2, 2019)

“...para el 20 de agosto del año 72 tendría que haber sido, bueno se realizó el desfile acá, y pasa acá los obreros acá, los constructores, desfilándole al presidente, porque en esos tiempos justo se estaban construyendo las poblaciones que fueron tomas de terreno, entonces los trabajadores se organizaron para ir como obreros de la construcción, con sus cascos saludaron al Salvador Allende, y ese desfile era solo para autoridades, y estudiantes y organizaciones sociales, y ellos como organización social participaron de ese desfile.” (Sujeta 2, 2019)

Respecto a las problemáticas del gobierno de la *Unidad Popular*. Mercado Negro.

“...hay evidencia que a partir del golpe se botan toneladas de alimentos que se habían vencidos y otros que no, que lograron venderlo. Nosotros teníamos un almacén en el sector donde vivíamos, era un almacén de derecha, y mi mamá compraba desde hace mucho tiempo ahí, y la señora le decía no, sabe que le puedo vender solo medio litro de aceite y pocas cosas. Resulta que el golpe de Estado es el día 11, y a las 3 de la tarde, esta señora tenía de todo en el almacén, de todo. Y nosotros fuimos a comprar, si teníamos dinero, si lo que más había era dinero, o que no había era cosas que comprar. Y yo me acuerdo que compramos tarro de leche condensada, de durazno, nescafé, mantequilla, y bueno, por obra de gracia apareció todo eso, y al otro día había abastecimiento. Entonces, como puedes explicar el mercado negro, si el día 12 había abastecimiento, y el día 11 no, te das cuenta que era todo un complot.” (Sujeta 3, 2019)

“...En esa época había mucho mercado negro, nosotros vivíamos en el mercado negro, había mucha escases de alimento, pero en esas casas había de todo, cuando iba a esas casas había de todo. Yo, el día domingo, llevaba entre todas mis cositas, mi cepillito de dientes, porque nosotros no teníamos pasta de dientes, no porque nosotros no tuviéramos plata, porque mi papá en esa época ganaba porque en ese tiempo teníamos Salvador Allende le pagaba un buen sueldo, pero no teníamos porque los de derecha escondían los alimentos, y nosotros no teníamos como comprar, entonces nos cepillábamos con bicarbonato, bicarbonato nos echábamos. Y yo llegaba ahí donde estas viejas, estas señoras, y tenían pastas de diente, entonces en la casa que iba con la gente del sector, tenían de todo, tenían pastas de dientes, entonces cuando iba a almorzar con estas señoras, me cepillaba como dos o tres veces antes de venirme” (Sujeta 3, 2019)

En razón a las problemáticas del gobierno de la *Unidad Popular*. División en los partidos de izquierda.

“...la crítica mía iría a que estos partidos que rodeaban, querían que estos cambios se concretaran a la brevedad. Lamentablemente a través de la Historia nosotros vemos que todo se logra a través de procesos que hay que ir cumpliendo para poder avanzar de forma efectiva y con certeza, entonces yo siento que los partidos políticos querían apurar mucho, presionaban mucho, y la verdad es que Salvador Allende, sentía que tenía que ir avanzando de forma efectiva y sabía cuál era el camino, entonces yo creo que ahí estaba un poco, yo haría esa crítica, a los partidos políticos que siento que no fueron lo suficientemente responsables como para esperar este cambio que se fuera concretando, además tenían la derecha en contra (...)” (Sujeta 3, 2019)

“...más que una crítica al gobierno de Allende, asumiendo la misma explicación que 3 ha dado, la crítica se basa más bien en la debilidad que puede surgir en las colectividades políticas chilenas, fundamentalmente de Izquierda. Y por qué digo debilidades, porque fueron usadas por la misma derecha para obstaculizar el proceso que se venía dando o que se iba a dar con el gobierno de salvador Allende, entonces como no pudieron ganarse al frente para poder pelear por este gobierno al frente, además utilizaron de forma sucia, manipulando, usando a los sectores que apoyaban al gobierno de Salvador Allende, entonces debilitaron sus fuerzas (...)” (Sujeto 4, 2019)

“...en realidad fueron usados los sectores del mismo conglomerado que se separaron para ejercer, ehh, participación prácticamente de acelerar los procesos y de llegar a lo que se llegó para el 73, pero en realidad esa sería la crítica más fuerte, se debilitó el gobierno, no estuvieron los partidos a la altura, de poder organizar a sus partidarios a seguir adelante con a los cambios o que se estaba realizando en forma paulatina y organizada” (Sujeto 3, 2019)

En relación al último objetivo de la entrevista, el de conocer la participación y organización política de las mujeres pertenecientes al gobierno de la *Unidad Popular*, ambas entrevistadas comentaron que trabajaban a la par en conjunto con los hombres dentro de las diversas actividades que realizaban, ya sea como civiles o militantes de su partido político. Sin embargo, existe la crítica de que, en la mayoría de los partidos, las mujeres no se encontraban en los sectores más altos de la estructura jerárquica de los partidos. También señalaban que, dentro de los procesos de cambio social, las mujeres participaron siempre activamente dentro de estos mismos, participes de las tomas de terreno, organizadoras de las marchas, de las manifestaciones, de las concentraciones, y recalcan siempre que el trabajo de las acciones dentro del partido comunista era a la par con los hombres, que no existían tareas diferenciadas. También mencionan en la existencia del Frente de Mujeres de Izquierda, aunque no ahondan en la labor que esta organización realizaba, solo mencionan que estaba dirigido por Inés Núñez, una dirigente social chillaneja. Otro de los datos a destacar que entregan, es el hecho de que no todos los centros de madres existentes eran favorables a la derecha, que también los existían de izquierda, pero quienes se encontraban en la jerarquía de estos espacios eran mujeres de derecha. A su vez, diferencian entre la labor política de las mujeres de izquierda y de derecha.

Respecto a la división sexual del trabajo dentro del partido comunista:

“Yo por los menos era jotosa, y mi trabajo yo estuve, viví experiencias de trabajo voluntario entonces íbamos con los compañeros y hacíamos la misma pega, o sea, íbamos a un asentamiento, y le ayudábamos al campesino a sacar papas, y la sacábamos igual, y hacíamos el mismo trabajo, o íbamos a limpiar porotos a los compañeros campesinos, o íbamos a limpiar una población, o íbamos a limpiar los arboles de una población, entonces no había una división de que ustedes por ser mujeres hagan esto, o ustedes que son hombres hagan esto, entonces hacíamos lo mismo (...)” (Sujeta 3, 2019)

“Mi experiencia, también la vivencia de ese mismo periodo, durante las tomas de terreno que se vivieron acá en Chillán, llámese lo que fue hacia el sur de acá, lo que hoy es Luis Cruz Martínez, la Gran Violeta Parra sector Grande, tenemos lo que hoy es la población Vicente Pérez Rosales o la Ernesto Che Guevara, fueron dos grandes dos campamentos, en ese periodo se tomaron los terrenos y la gente fue a levantar sus casuchas, y fueron hombres y mujeres, compañeras y compañeros a apoyar la lucha de esta gente que no tenía un lugar donde vivir, y ahí también se realizaron muchas actividades (...)” (Sujeta 2, 2019)

“...igual hubo un periodo de los partidos bastante machista, donde igual fue relegada a segundo plano, fueron muy pocos los partidos en que los dirigentes hayan sido mujeres, excepto el partido comunista, los otros todos han sido dirigidos por hombres, y no es hasta el gobierno de Michelle Bachelet en donde se incorpora la mujer al mundo político (...)” (Sujeta 3, 2019)

En referencia a la participación de las mujeres dentro de los procesos sociales:

Tomas de terrenos.

“En general era muy metido el Mir ahí, yo creo que el Mir era el que lideraba la organización en los campamentos, igual había harto comunista, pero había harto sector de miristas liderando aquí. Yo creo que la mujer se insertaba aquí, en la medida quizá no como lo hace ahora, pero si había un aporte de la mujer al trabajo” (Sujeta 3, 2019)

“Había muchas ollas comunes, y esas sí estaban organizadas por las mujeres, las ollas se formaban en los campamentos, lideradas por mujeres porque ellas mujeres organizaban el día a día de las ollas comunes. Bueno para nosotros como comunidad de Chillán tuvimos una feria libre, ellos también fueron muy generosos para aportar con las verduras, las frutas

para los campamentos, ellos estaban insertos en los campamentos” (Sujeta 2, 2019)

En relación a las organizaciones de mujeres:

“Mira, acá estuvo el Frente de Mujeres de Izquierda, que eran de la Unidad Popular, que era un conglomerado de partidos de izquierda, la Democracia Cristiana y la Derecha. Dentro de este conglomerado de partidos de izquierda, había mujeres muy comprometidas y había mucha participación de la mujer, mucho compromiso de la mujer había, las mujeres de las juntas de vecinos, era, era, generalmente había mucha organización, los clubes deportivos, se hacían muchos clubes juveniles, se daba mucho en esa época, y también había mujeres a la cabeza de estas organizaciones (...)” (Sujeta 3, 2019)

“...yo no tuve mucha experiencia de participar en estas organizaciones, pero si recuerdo que había muchos centros de madre, y centros de madre de diferentes líneas. En esa época estaban muy marcadas las diferencias políticas, en ese tiempo estaban los cemas de izquierda y los de derecha. En las poblaciones habían muchos, muchos, muchos centros de madre donde recibían capacitación las mujeres, ahí en realidad el objetivo de la unidad popular era cómo la mujer venía de un escenario en donde no había nada de participación y se le había relegado a un segundo plano, no salían, todavía no salían al mundo del trabajo, eran dueñas de casa, entonces a estas dueñas de casa empezaron a asistir a estos centros de madre, donde se enseñaron algunas técnicas de costura, de repostería, en arpillera, para generar unos recursos y también les sirviera como de formación general, para ser mamá, cuidar mejor los hijos, me imagino que irá en esa línea. Entonces existían estos centros de madre, y eran bastante estos asentamientos, acuérdate que venía la reforma agraria, y los

asentamientos y había hartos centros de madre. Pero había un marcado sector de centros de madre de derecha. Muchos (...) (Sujeta 3, 2019)

“te puedo nombrar, puedo resaltar el nombre de la Inesita Núñez, una profesora destacada, militante, ella formó el frente de mujeres de izquierda, trabajó en el periodo de la unidad popular, y dirigió el colegio de profesores, fue dirigente, entonces, tiene una amplia trayectoria, todavía está viva, pero viejita, así que un homenaje a la Inesita Núñez” (Sujeta 3, 2019)

En relación a la inserción de las mujeres dentro de las políticas sociales del gobierno de la *Unidad Popular*

“En relación a la mujer el avance es la posibilidad tuvo para poder educarse, para poder insertarse en el mundo del trabajo, tener un título técnico, yo creo que fue un avance muy significativo, un alto porcentaje de chilenos son mujeres, y el hecho de que las mujeres las universidades se hayan abierto para los trabajadores, ingresó mucha mujer al mundo profesional” (Sujeta 3, 2019)

Respecto a las diferencias existentes entre las mujeres de izquierda y de derecha.

“Marcadas diferencias, la mujer de partidos políticos de izquierda es comprometida con los objetivos a seguir, a luchar, por una igualdad social, no así la mujer de partido político de derecha, quiere sentirse cómoda, acomodar, y seguir estando acomodada, utilizar al resto” (Sujeta 2, 2019)

“...yo no he tenido mucha experiencia de participación con mujeres de derecha, con una, yo siento que ella al igual que su colectividad, defienden sus privilegios, de lo que era para ella el hecho de que seis familias sean las dueñas de Chile, de verlo como propios de ellos, entonces eso lo defienden, y lo defienden en todo ámbito, sino creo que haya tanta, que

sean como sensibles a los problemas de los trabajadores, no me imagino una mujer de derecha preocupada de no se po, de mejorar las leyes laborales, de mejorar la calidad de vida del trabajador, de trabajar en función de mejorar los sueldos, pero lo podemos ver en el parlamento, en el parlamento hay varias mujeres, y como se han opuesto a mejorar el sueldo mínimo de los trabajadores, cuando ella tienen un sueldo millonario, y el país entra en quiebra si le aumentan 15mil pesos a los obreros, ahí, en relación a eso, yo puedo decir que la mujer de derecha solamente lo que hace es mantener sus privilegios y a toda costa. Es insensible, eso es lo que yo podría aportar (...)" (Sujeta 3, 2019)

A modo de síntesis, se desprende que, en relación al primer objetivo, todos los entrevistados coinciden en que la Historia está tergiversada y manipulada por los medios de comunicación, de que existen falencias en la disciplina histórica la cual ha estado muchas veces al servicio de entidades poderosas que la conforman según su interés, además de la invisibilización de la mujer por la tradición machista y patriarcal de la sociedad, de la cual la Historia ha sido cómplice. Respecto al segundo objetivo, se entiende que el análisis que estas realizan sobre la visión del gobierno de la *Unidad Popular*, lo hacen desde la ideología política de su preferencia, el comunismo, puesto que toda su vida han sido partícipes y militantes de este mismo. Sin embargo, son capaces de identificar problemáticas claves de aquel gobierno, con crítica al conglomerado de izquierda. En este caso, la división sexual respecto a la apreciación del gobierno no tiene relevancia, prima la ideología política. Por último, en relación a la participación femenina dentro de la *unidad popular* en Chillán, destacan su participación en las tomas de terreno, en donde la realización de las ollas comunes era una actividad netamente organizada por las mujeres, además de indicar que hombres y mujeres trabajaban a la par dentro de las labores sociales que se realizaron en el periodo. Lo mismo se reiteraba dentro del partido Comunista, en donde no existía distinción en cuanto a los trabajos de hombres y de mujeres. La principal diferencia entre las mujeres de izquierda y de derecha, señalan, corresponde al compromiso social y a la sensibilidad respecto a

esto mismo que presentan las mujeres de izquierda, a diferencia de las mujeres de derecha, las cuales siguen el patrón de favorecer a los sectores más poderosos y mantener sus privilegios sociales.

8.1.2 . *Triangulación y contraste de la información.*

En relación a la preferencia política de las mujeres anterior al periodo de la *Unidad Popular*, todos los entrevistados señalaban que la ciudad de Chillán, se configuraba como una ciudad tradicional, terrateniente, y que, por lo tanto, la derecha política primaba en la preferencia de la población.

“Yo veía que los chillanejos éramos más conservadores, así que creo que Chillán se inclinaba más hacia la derecha en ese entonces, igual que ahora. No sé si era muy marcada, se veía de todo, aunque la izquierda, la UP nunca tuvo mucho apoyo, si fueron electos con poquitos votos, entonces nunca fue representativo ese gobierno. Porque fue como un 35% nomas los que votaron por Allende y con eso fue presidente, y eso es súper poco. Pero te repito, desde lo que yo podía ver, de mis círculos y todo eso, era más por la derecha, además que Chillán siempre ha sido más conservador (...)”(Sujeta 1)

“Era más bien de derecha, porque era una zona agrícola (...) en términos generales, una zona agraria, obediente al patrón, por lo tanto, la votación era más bien, una sorpresa en Chillán, cuando sacó la cantidad de votó que sacó en este caso la izquierda, pero es una zona agrícola, no te olvides que en esos tiempos los patrones echaban a los empleados en unos camiones y los llevaban a votar y les revisaban el voto. Y les daban vino tinto o pan” (Sujeta 2)

Sin embargo, por lo ya visto a inicios de este capítulo, la perspectiva de Chillán como una ciudad tradicional, conservadora, y, por ende, de derecha, se ve errada, puesto que Salvador Allende fue votación mayoritaria en la ciudad, con un 42,05%

de los votos totales, además de tener la primacía femenina de la ciudad, con un 35,7% de los votos totales de las mujeres de Chillán. Se intuye que la apreciación de Chillán como una ciudad conservadora se refuerza por la tendencia de voto de las comunas rurales de la *Provincia de Ñuble*, en donde efectivamente la derecha ganaba con ventaja a la *Unidad Popular*.

En relación al primer objetivo de la entrevista, el de la perspectiva historiográfica, todas las entrevistadas coinciden en que la Historia está tergiversada. La diferencia radica en el hecho del porqué de esta tergiversación. Mientras Sujeta 1 solo señala que la Historia está mal contada porque omite cosas (incluso señalando que nunca ha escuchado que alguien hable sobre un detenido desaparecido de la dictadura), Sujeta 2 y Sujeta 3 señalan que la Historia ha sido manipulada para beneficio de los sectores más poderosos.

Respecto a la visibilidad de la mujer dentro de la Historia, también, todas las entrevistadas coinciden en que siempre se ha hecho más historia de los hombres, que la mujer ha sido relegada a un segundo plano. La diferencia radica en que Sujeta 1 justifica este hecho indicando que la mujer, por esencia, es más sentimental, más sensible, y el hombre es más práctico, más concreto, por lo tanto, la Historia debe fijarse más en ellos que en las mujeres. Sujeta 2, Sujeta 3 y Sujeto 4, indican que la relegación de la mujer a un segundo plano obedece a la tradición machista y patriarcal de la sociedad, del que la Historia ha sido cómplice.

La historia femenina no diferenciada, sumida en los procesos sociales globales está, con apretada frecuencia, sesgada por una visión general masculina y contiene ese sello; está sesgada por recuentos estadísticos realizados con perspectiva ajena a su resolución, y fundamentalmente distorsionada en cuanto ha sido contada como una serie de hazañas de mujeres individuales, con miras a la autoafirmación de ellas en el cumplimiento de su trayectoria convencional. (Kirkwood, 2010, pág. 41)

Respecto al segundo objetivo pretendido con la estructuración de la entrevista, el cual corresponde a conocer la visión de las mujeres de derecha y de izquierda respecto al gobierno de Salvador Allende y La *Unidad Popular*, se presentan las principales diferencias. Se entiende, por obviedad, que ambas seguirían la identidad política que las representa. Sin embargo, esto se ve complementado por lo ya indicado en el capítulo 1, al señalar que las mujeres en general, se identificaban más con la centroderecha política nacional, pues la oposición femenina a Allende era política y de un rechazo explícito al socialismo.

En cuanto a la perspectiva de las mujeres de izquierda, su visión se ve amparada netamente bajo los preceptos ideológicos de su partido político, a favor del gobierno de la *Unidad Popular*. No existe un condicionamiento sexual y de género que les hiciera inclinarse en apoyo al gobierno de Salvador Allende. Se percibe invisibilidad de las cuestiones femeninas por parte de los sectores de izquierda, absorben las problemáticas de las mujeres y las convierten en problemas sociales, pero las relegan a un segundo plano puesto que la lucha de clases es la base.

Aún las propias mujeres populares, no perciben, no entienden, mayoritariamente hablando el ofrecimiento político que les presenta la izquierda. Y es claro que así sea: donde se les ofrece subvertir el orden del capital y el trabajo, ella se sabe “no trabajadora”, ella es “dueña de casa”, o “compañera”, no “protagonista (Kirkwood, 2010, pág. 71)

Respecto a las organizaciones políticas de mujeres, Sujeta 1 no identifica a CEMA Chile como una entidad de organización política de las mujeres en Chillán, desconoce respecto a si existía esta entidad en Chillán durante el periodo. No da cuenta de organizaciones de mujeres de derecha en la ciudad, solo dice que las mujeres se manifestaban en los cacerolazos, pero no indica quienes ni donde se organizaban. Dado al desconocimiento al respecto, la revisión bibliográfica brinda información respecto al papel de los CEMAS. Kirkwood (2010) indica que especial importancia adquieren Centros de Madres que son manejados como política de

oposición en la base al frente de la alternativa de izquierda. “Surge una fuerte presencia femenina de apoyo, de carácter tradicional, que carga la política de centro-derecha de rasgos autoritarios y conservadores” (Kirkwood, 2010, pág. 81).

Lo anterior, también se complementa por lo dicho por Sujeta 2 y Sujeta 3, quienes indicaron que no todos los CEMAS eran de derecha, y en complemento con lo expresado por la autora, fueron desde los CEMAS de los sectores de clase alta que se configuraron como entidades organizativas de oposición al periodo de la *Unidad Popular*. Siguiendo el lineamiento anterior, las mujeres de izquierda abarcaron distintos espacios, como los CEMAS de las poblaciones, las juntas de vecinos, los clubes juveniles, clubes deportivos, etc. Políticamente, desde la izquierda, Sujeta 2 y 3 señalan que dentro de los partidos que conformaban el conglomerado de izquierda, el trabajo era a la par con los hombres. Sin embargo, obvian la jerarquización y representación de las mujeres, pues tanto para las elecciones parlamentarias de 1969, como para las elecciones parlamentarias de 1973, no existe ninguna mujer entre las candidaturas de los partidos pertenecientes a la izquierda. A continuación, se presenta la lista de candidatos a diputados y senadores en las elecciones de 1969 y 1973, a razón de evidenciar la inexistencia de candidaturas femeninas.

Tabla 4 Candidatos de Partidos Socialista y Comunista para Elecciones de Diputados y Senadores 1969 - 1973

Partido	Periodo electoral	Candidatos
Partido Socialista	Diputados, 1969	<ul style="list-style-type: none"> • Augusto Jiménez Jara • Alejandro Yéber Aguilera • Nicolás García Moreno.
Partido Comunista	Diputados, 1969	<ul style="list-style-type: none"> • Eduardo Contreras Mella • Carlos Figueroa Aedo
Partido Socialista	Senatoriales, 1969	<ul style="list-style-type: none"> • Humberto Martones Quezada • José Tohá González
Partido Comunista	Senatoriales, 1969	<ul style="list-style-type: none"> • Jorge Montero Moraga • Isidoro Carrillo Tornería
Partidos de la <i>Unidad Popular</i>	Diputados, 1973	<ul style="list-style-type: none"> • Iván Arancibia Silva • Rogelio De la Fuente Gaete • Ariel Jarpa Vallejos • Alberto Jaramillo Borquez. • Eduardo Contreras Mella

Fuente: Elaboración propia, a partir de los datos entregados en los anexos, pag 133.

Como se evidencia, no existe ninguna representante mujer en los partidos de la izquierda política, lo que hace inferir que el trabajo equitativo entre hombres y mujeres era solo en el quehacer de las bases de los partidos. En la interna de estos mismos, se seguía replicando una estructura desigual y separatista que ligaba a las mujeres a un segundo plano, fuera de los cargos de liderazgo.

9. CONCLUSIONES

Evaluar el comportamiento electoral de las mujeres de la provincia de Ñuble corresponde al objetivo central que orientó el presente trabajo geográfico investigativo. Finalizando su presentación, se desprende el cumplimiento de este mismo a razón de poder establecer líneas de tendencia del electorado femenino entre las elecciones de 1970 -1973 en la Provincia. Si bien la mayoría de las mujeres tienden a votar por los candidatos y partidos de derecha como se plantea en la hipótesis inicial, durante el periodo de estudio de la investigación se observa una izquierdización del electorado femenino, tendencia que se desconocía al momento de establecer los bordes hipotéticos de este trabajo.

En relación a los objetivos específicos, en primera instancia se pretendía relevar el papel político de las mujeres durante el gobierno de la Unidad Popular. A partir de la contextualización del panorama nacional, fue posible demostrar la importancia del electorado femenino para los candidatos y partidos políticos a razón de las diversas estrategias propagandísticas que realizaron para captar el voto de las mujeres. Sin embargo, expresar a cabalidad la importancia y la relevancia del papel de ellas durante el transcurso del gobierno de la UP, es un tema investigativo pendiente para futuros trabajos. Se sugiere su estudio desde la metodología histórica.

Respecto a conocer la distribución espacial del voto femenino en la Provincia de Ñuble, este objetivo es logrado a cabalidad pues a través de la sistematización de los datos de votación, fue posible evidenciar el comportamiento electoral de las mujeres y hombres de cada una de las comunas y departamentos electorales. Para los estudios de Género en Geografía es relevante poder establecer las distinciones espaciales existentes entre hombres y mujeres. El trabajo de los datos electorales se corresponde con el postulado anterior a razón de poder establecer en primer lugar, las diferencias en las orientaciones de votos del electorado femenino y masculino, y, en segundo lugar, las diferencias zonales entre cada una de las

comunas de la provincia. Este apartado sugiere poder realizar trabajos investigativos estudiando el electorado de cualquier comuna de la actual región de Ñuble o del país, con el fin de entender un proceso electoral macro a través de las particularidades individuales de los espacios locales.

En relación al objetivo sobre recordar la percepción y subjetividades de las mujeres del periodo de estudio, este se cumple al permitir conocer la experiencia vivencial de mujeres de derecha y de izquierda y su apreciación por el gobierno de la Unidad Popular. Lo anterior es considerado fundamental en el estudio geográfico electoral, pues el fin es el entendimiento de las motivaciones de sufragio del electorado en una zona determinada, el permitir el conocimiento de estas apreciaciones desde la subjetividad individual, es poder darle voz a lo expresado en números, es otorgar una aproximación a la comprensión del pasado, y presente, a través de algo tan personal como el derecho a voto. Para futuros trabajos investigativos, se sugiere el contacto con mujeres de las otras comunas de la región, a fin de poder establecer similitudes y diferencias zonales en la tendencia de voto.

Por último, este trabajo investigativo pretende ser una pequeña colaboración a la deuda de las ciencias sociales con las mujeres. Trabajar desde el enfoque de Género debe ser una premisa para todo investigador e investigadora, pues la construcción social de este, marca diferencias entre mujeres y hombres y ser conscientes de estos contrastes en un trabajo investigativo solo puede nutrirlo objetividad y acercarlo a la verdad científica.

REFERENCIAS

- Acevedo, C., & Elgueta, E. (2009). El discurso homofóbico en la prensa izquierdista durante la Unidad Popular. *Revista Izquierdas*, 9.
- Acosta, M. (2011). El método biográfico y el aprendizaje de las ciencias experimentales. Una perspectiva teórica viable en las ciencias sociales. . *TEACS*, 82.
- Agónito, R. (1997). Historia de las ideas de Mujer. En R. Agónito, *Historia de las ideas de Mujer* (pág. 167). Nueva York: Pedigree Books.
- Aguilar, A. (2009). La mujer indeseable. El modelo femenino de Hegel. *Revista de Filosofía. Universidad de Costa Rica*, 2.
- Alfaro, K., Inostroza, G., & Hiner, H. (2021). El poder de desafiar al poder. Movimiento de mujeres y feministas en la revolución y contra la dictadura (1950 - 1990). En A. G. Comandini, *Históricas. Movimientos feministas y de mujeres en Chile, 1850 - 2020* (pág. 68). Santiago: Lom.
- Aparanca, F. (2017). *Conceptos fundamentales para la trasnversalización del Enfoque de Género*. Lima: Ministerio de la Mujer y Poblaciones Vulnerables.
- Augusto, S. (2013). Geografía Electoral y decisión de voto. Estudio a partir de la identificación partidaria. *Geonorte*, 81.
- Aylwin, M. (1986). Percepción del rol político de la mujer: una aproximación histórica. En M. Aylwin, S. Correa, & M. Piñera, *Percepción del rol político de la mujer: una aproximación histórica* (pág. 17). Santiago: Instituto Chileno de Estudios Humanísticos.
- Bosque, J. (1988). *Geografía Electoral*. Madrid: Síntesis.
- Chaney, E. (1978). Supermadre: La mujer dentro de la política en América Latina. En E. Chaney, *Supermadre: La mujer dentro de la política en América Latina* (pág. 253). Méxido DF: Fondo de Cultura Económica México.
- Cocke, R. C. (1984). *Historia Electoral de Chile 1925 - 1953*. Santiago: Editorial Jurídica de Chile.
- Collier, S., & Sater, W. F. (1998). *Historia de Chile 1808 - 1994*. Madrid: Cambridge.
- Comte, A. (1980). La philosophie positive. En A. Comte, *La philosophie positive* (pág. 138). París: Ernest Flammarion.
- Correa, S. (2010). Historia del siglo XX chileno: Balance Paradojal. En S. Correa, *Historia del siglo XX chileno: Balance Paradojal* (pág. 204). Santiago: Sudamericana.
- Cortesi, G. (1996). Si puo parlare di una geografia del genere in Italia? . *Donne e Geografia*, , s/p.
- Covarrubias, P. (1978). El movimiento Femenino Chileno. . En P. Covarrubias, *El movimiento Femenino Chileno*. . Santiago: Unicef .

- Del Rio, B., & Fernández, G. (1972). The Political Pre Requisites for a Chilean way". En H. D. MacGibbon, *Kenneth Medhurst Allende's Chile* (págs. 61, 62). London: S/E.
- Delgado, G. (2010). Conceptos y metodología de la investigación histórica. *Revista Cubana de Salud Pública*, 9-18.
- Donoso, T., & Velasco, A. (2013). ¿Por qué una propuesta deformación en perspectiva de género en el ámbito universitario? *Profesorado* , 71.
- Downs, A. (1957). Una teoría económica de la acción política en una democracia. En J. Colomer, *Lecturas de teoría política positiva*. (pág. 43). Madrid: Instituto de Estudios Fiscales.
- FECYT, U. P. (2016). *¿Como incorporar la perspectiva de género en nuestras investigaciones?* Barcelona: S/E.
- García, M. (2008). ¿Espacios asexuados o masculinidades y feminidades espaciales?: hacia una geografía del género. *SEMATA, Ciencias Sociais e Humanidades*, 26.
- Goodin, R., & Klingemann, H. (1996). *Comportamiento Político, Parte III*. Madrid: Istmo.
- Guevara, G. (2007). *Proporcionalidad Territorial en el Mapa electoral Chileno*. Santiago: Universidad de Chile.
- Herrera, W. (1993) *Reseña de la Evolución político-electoral de Chile 1925-1973*, Universidad del Bío Bío, 15.
- Johnson, J. L. (2008). Better Science with sex and gender. Poposals to Adjust the Role of Women in Science. *Spanish Society of Biochemistry and Molecular Biology*, 23.
- Kirkwood, J. (2010). Ser política en Chile. Las feministas y los partidos. En J. Kirkwood, *Ser política en Chile. Las feministas y los partidos*. Santiago: LOM.
- Klimpel, F. (1962). La Mujer Chilena. El aporte femenino al progreso de Chile 1910 -1960. En F. Klimpel, *La Mujer Chilena. El aporte femenino al progreso de Chile 1910 -1960*. Santiago: Andrés Bello.
- Martinez, M. (2002). Metodología de la Investigación Cuaitativa. *Revista de Psicología*, 6 - 15.
- Meertens, L. K. (1992). La geografía del género: sobre visibilidad, identidad y relaciones de poder. *Documents D'Analisi Geográfica*, 183.
- Michelet, J. (1985). La Mujer. En J. Michelet, *La Mujer* (pág. 34). México: Fondo de Cultura Económica.
- Michelet, J. (1995). La Bruja. En J. Michelet, *La Bruja* (pág. 4). Buenos Aires: Buenos Aires.
- Monk, J. (1989). Temas de Geografía Feminista. *Documents d Analisi Geográfica*, 595.
- Montecinos, E. (2007). Análisis del comportamiento electoral: De la elección racional a la teoría de redes. *Revista de Ciencias Sociales*, 15.

- Monzon, N. (2009). Conceptos referidos al estudio electoral desde la Ciencia Geográfica. *Revista Geográfica Digital*, 20.
- Monzon, N. (2009). Geografía electoral. Consideraciones teóricas para el caso argentino. *Cuadernos de Geografía - Revista Colombiana de Geografía*, 120.
- Moulian, T. (1993). *La forja de ilusiones: El sistema de Partidos 1932 - 1973*. Santiago: FLACSO.
- Perez, G. (2020). *Transversalización del Enfoque de Género en Organizaciones y Proyectos Sociales*. Lima: Informe técnico: Proyecto CREER.
- Power, M. (2010). La mujer de derecha. El poder femenino y la lucha contra Salvador Allende 1964-1973. En M. Power., *La mujer de derecha. El poder femenino y la lucha contra Salvador Allende 1964-1973* (pág. 221). Santiago: DIBAM.
- Riker, W., & Ordeshook, P. (1968). A Theory of the Calculus of Voting. *American Political Science Review*, 62.
- Salazar, G., & Pinto, J. (2002). *Historia Contemporanea de Chile IV. Hombría y Feminidad*. Santiago: LOM.
- Sanchez, J. (1981). *La geografía y el espacio social del poder*. Barcelona: Universidad de Barcelona .
- Sendra, J. B. (1988). *Geografía Electoral* . Madrid: Síntesis.
- Stuven, A. M., & Fernandois, J. (2010). Historia de las mujeres en Chile. En A. M. Stuven, & J. Fernandois, *Historia de las mujeres en Chile* (pág. 11). Santiago: Aguilar Chilena.
- Tinsman, H. (2009). MARGARET POWER, La mujer de derecha: el poder femenino y la lucha contra Salvador Allende, 1964-1973. *Historias*, 271 -276.
- Uribe, C. (2006). Sartre y la figura del intelectual comprometido. *Ciencias Políticas*, 32.
- Zegers, I., & Maino, V. (1978). La mujer en el siglo XX. En tres ensayos sobre la mujer chilena. En I. Zegers, & V. Maino, *La mujer en el siglo XX. En tres ensayos sobre la mujer chilena*. Santiago: Universitaria.

ANEXOS

Planilla de votación: Elección Ordinaria de Congreso Nacional 1969. Lista de candidatos.

DIRECCION DEL REGISTRO ELECTORAL
ELECCION ORDINARIA DE DIPUTADOS
Domingo 2 de Marzo de 1969
PROVINCIA DE ÑUBLE
Décimosexta Agrupación

	Chillán			Huechurín			Pinto			Coihuco			Bustamante			DEPTO. CHILLÁN		
	V	H	T	V	M	T	V	M	T	V	M	T	V	M	T	V	M	T
A. UCIÓN																		
Rugo Alanos Vásquez	217	222	439	17	21	38	10	5	15	73	44	117	12	10	22	329	302	631
Francisco Bunster Tagle	215	250	475	10	2	12	19	19	38	72	45	120	24	10	34	336	339	677
Manuel Pino Yañez	66	30	116	-	1	2	4	2	6	7	1	8	2	1	3	60	55	135
Hernán Rojo Avendaño	339	465	374	7	11	18	29	20	49	26	19	45	9	4	13	460	525	999
Gonzalo Gazzuri Poeso	552	1.176	2.128	25	16	42	46	42	88	71	49	120	34	18	52	1.125	1.301	2.430
TOTAL LISTA	1.837	2.193	4.030	61	51	112	105	88	196	245	161	410	61	45	124	2.536	2.536	4.072
B. COMUNIST.																		
Eduardo Contreras Melló	1.757	1.166	2.933	68	32	100	74	22	96	131	48	180	100	11	111	2.140	1.200	3.420
Carlos Figueroa Godo	169	103	272	12	4	16	13	2	15	15	3	10	15	2	15	222	114	336
TOTAL LISTA	1.936	1.269	3.205	80	36	116	87	24	111	146	52	198	115	13	126	2.362	1.314	3.756
C. DEMOCRATICO NACIONAL																		
Nataniel Andrade Urra	36	34	70	3	2	5	12	4	16	9	2	11	3	-	3	63	42	105
Luis Enrique González Cabrera	16	12	28	1	-	1	7	2	9	5	-	5	3	2	5	32	16	48
TOTAL LISTA	52	46	98	4	2	6	19	6	25	14	2	16	6	2	8	95	58	153
D. RADICAL																		
Oswaldo Basso Carvajal	1.269	1.526	2.795	19	19	38	107	65	172	232	150	392	41	21	62	1.560	1.791	3.459
Abel Jara Vallejos	1.305	1.622	3.011	114	100	214	67	43	110	36	39	75	31	23	54	1.637	1.627	3.464
Ramón Bustaloba Sepúlveda	731	755	1.500	32	27	59	268	126	394	125	63	208	25	4	29	1.231	1.352	2.270
Rosario Martínez Rubilar	64	67	151	2	1	3	17	6	23	42	15	57	5	-	5	130	109	239
Miguel Jara Vallejos	201	219	420	7	4	11	29	15	44	17	14	31	7	2	9	261	254	515
TOTAL LISTA	3.704	4.233	7.937	174	151	325	468	255	743	452	311	763	109	50	159	4.327	5.020	9.547
F. SOCIALIST.																		
Augusto Jiménez Jara	661	362	1.043	29	12	41	18	7	25	58	26	84	18	6	24	764	452	1.217
Alfredo Yober Mujica	161	125	286	4	2	6	3	2	5	8	-	8	2	-	2	178	129	307
Nicolás García Moreno	1.557	1.764	3.321	44	24	68	21	15	36	33	20	53	11	3	14	1.666	1.325	3.452
TOTAL LISTA	2.379	2.271	4.650	77	38	115	42	24	66	99	46	145	31	9	40	2.628	2.306	3.015
G. DEMOCRATICO CRISTIANO																		
Alberto Jaramillo Bérquez	901	1.237	2.270	14	12	26	126	84	210	53	50	103	32	18	50	1.206	1.441	2.647
Überlinda Goldberg Apolonio	111	216	327	7	6	15	23	23	55	7	10	17	9	4	13	153	254	427
Leutaro Vergara Osorio	734	1.300	2.174	32	57	91	59	62	121	39	52	151	26	7	33	1.010	1.360	2.570
Andrés Tapia Royce	237	156	365	15	8	21	10	5	15	70	32	110	40	7	47	372	206	578
José Lagos Muñoz	711	759	1.495	43	43	86	32	36	68	23	31	54	6	4	10	315	399	1.714
TOTAL LISTA	2.826	3.834	6.660	111	120	233	256	213	469	260	155	415	113	40	153	3.366	4.370	7.936
VOTOS NULOS	298	304	602	12	3	20	23	19	40	35	12	47	12	3	15	306	340	732
VOTOS EN BLANCO	197	140	337	13	7	20	24	5	29	32	11	43	-	16	-	202	153	445
TOTAL GENERAL	13.225	14.310	27.539	532	421	953	1.055	634	1.687	1.207	750	2.037	401	160	641	16.582	16.275	32.057

128

Planilla de votación: Elección Ordinaria de Presidente de la República 1970

DIRECCION DEL REGISTRO ELECTORAL															
ELECCION ORDINARIA DE PRESIDENTE DE LA REPUBLICA															
(Viernes 4 de Septiembre de 1970)															
ESCRUTINIO GENERAL DEFINITIVO PRACTICADO POR EL TRIBUNAL CALIFICADOR															
	R. TOMIC R.			J. ALESSANDRI R.			S. ALLENDE G.			NULOS Y BLANCOS			TOTAL GENERAL		
	V	M	T	V	M	T	V	M	T	V	M	T	V	M	T
PROVINCIA DE NUBLE															
CHILLAN	3.336	4.840	8.178	4.285	6.088	10.373	7.514	6.131	13.645	115	134	249	15.252	17.193	32.445
Huechupín	384	484	773	492	651	1.143	751	609	1.310	17	7	24	629	461	1.090
PINTO	289	213	502	561	378	939	222	87	309	11	9	20	1.083	687	1.770
Recinto	90	-	90	90	-	90	16	-	16	3	-	3	199	-	199
COIHUECO	358	235	593	622	424	1.046	455	161	616	12	8	20	1.447	828	2.275
Bustamante	200	74	274	179	82	261	150	39	189	5	-	5	534	195	729
TOTAL DEPTO. CHILLAN	4.464	5.546	10.010	5.929	7.133	13.062	8.588	6.527	15.115	163	158	321	19.144	19.364	38.508
QUIRIHUE	660	521	1.181	598	523	1.121	514	331	845	14	19	33	1.786	1.394	3.180
PORTZUELO	389	324	713	331	239	570	181	81	262	7	1	8	908	645	1.553
Treguaco	188	86	274	116	55	171	72	245	2	-	2	479	213	692	
NINHUE	217	125	342	340	187	527	182	56	238	3	1	4	742	369	1.111
CORQUECURA	371	214	585	351	210	561	260	134	394	10	-	10	992	558	1.550
TOTAL DEPTO. ITATA	1.825	1.270	3.095	1.736	1.214	2.950	1.310	674	1.984	36	21	57	4.907	3.179	8.086
SAN CARLOS	1.455	1.351	2.806	2.104	2.125	4.229	2.238	1.361	3.599	50	35	85	5.847	4.872	10.719
PIQUEN	278	241	519	623	417	1.040	312	159	471	20	4	24	1.233	821	2.054
SAN FABIAN	184	125	309	149	108	257	98	52	150	7	4	11	438	289	727
Cachapoal	326	153	479	387	210	591	256	125	381	3	2	5	966	490	1.456
SAN NICOLAS	39	21	60	37	200	570	173	87	289	6	2	8	946	508	1.454
Cocharcas	34	-	34	51	-	51	48	-	48	2	-	2	135	-	135
TOTAL DEPTO. SAN CARLOS	2.674	2.081	4.755	3.679	3.068	6.747	3.124	1.784	4.908	88	47	135	9.565	6.980	16.545
HULNES	760	770	1.530	878	933	1.811	1.118	630	1.748	27	20	47	2.783	2.353	5.136
SAN IGNACIO	571	410	981	745	496	1.241	217	75	292	16	9	25	1.549	990	2.539
OUILLO	390	293	683	326	355	681	418	203	621	12	8	19	1.145	859	2.004
Cerro Negro	118	62	180	301	164	465	149	54	203	8	4	12	575	284	860
TOTAL DEPTO. HULNES	1.839	1.535	3.374	2.250	1.948	4.198	1.902	962	2.864	62	41	103	6.053	4.486	10.539
YUNGAY	534	418	952	668	492	1.160	600	290	890	24	8	37	1.831	1.208	3.039
PEMUCO	376	227	603	465	333	778	187	93	280	11	1	12	1.039	634	1.673
EL CARMEN	656	349	1.005	783	426	1.209	321	141	462	20	10	30	1.780	926	2.706
TUCAPEL	570	317	887	474	354	828	782	348	1.130	20	8	28	1.846	1.027	2.873
TOTAL DEPTO. YUNGAY	2.136	1.311	3.447	2.390	1.585	3.975	1.890	872	2.762	80	27	107	6.496	3.795	10.291
TOTAL PROVINCIA NUBLE	12.938	11.743	24.681	15.984	14.948	30.932	16.814	10.819	27.633	429	294	723	46.165	37.804	83.969

303

Planilla de votación: Elección Ordinaria de Regidores 1971

DIRECCION DEL REGISTRO ELECTORAL

ELECCION ORDINARIA DE REGIDORES

Pag. - 1

COMPUTACION

DOMINGO, 4 DE ABRIL DE 1971.-

PROVINCIA DE AIBLE

PROVINCIA	A SOCIALISTA				B DEMOCRATA CRISTIANO				C COMUNISTA				D DEMOCRATICO NACIONAL			
	VARNONES	MUJERES	EXTRANJ.	TOTAL	VARNONES	MUJERES	EXTRANJ.	TOTAL	VARNONES	MUJERES	EXTRANJ.	TOTAL	VARNONES	MUJERES	EXTRANJ.	TOTAL
CHILLAN	4726	4566	9	9301	3157	4977	34	8168	2458	1662	3	4323	0	0	0	0
Huechupan	142	69	0	211	149	158	0	298	100	60	0	160	0	0	0	0
PINTO	99	28	0	127	198	147	0	345	44	25	0	69	0	0	0	0
Rancito	42	0	0	42	138	0	138	0	0	0	0	0	0	0	0	0
COIHUECO	124	42	0	166	264	185	0	451	237	90	0	327	0	0	0	0
Bustamante	37	9	0	46	160	79	0	239	191	47	0	238	0	0	0	0
TOTAL DEPTO. CHILLAN	5170	4714	9	9893	4059	5526	34	9619	3038	2084	3	5125	0	0	0	0
QUIRIHUE	226	154	0	380	320	517	0	837	122	53	0	175	0	0	0	0
PORTEZUELO	90	51	0	141	348	273	0	621	62	22	0	84	0	0	0	0
Irmayuco	144	63	0	207	185	76	0	261	74	20	0	94	0	0	0	0
KILMUE	127	90	0	217	265	140	0	411	4	1	0	5	0	0	0	0
CORDOQUERA	233	116	0	349	405	193	0	598	18	3	0	21	0	0	0	0
TOTAL DEPTO. ITATA	820	474	0	1294	1521	1287	0	2728	280	99	0	379	0	0	0	0
SAN CARLOS	1686	1183	0	2869	1575	1505	0	3080	247	149	0	396	0	0	0	0
MIDVEN	248	134	0	382	214	193	0	407	105	53	0	158	0	0	0	0
SAN FABIAN	37	23	0	60	144	86	0	230	22	2	0	24	0	0	0	0
Cachapoal	342	160	0	502	183	95	0	278	3	4	0	7	0	0	0	0
SAN NICOLAS	175	99	0	274	497	291	0	788	41	21	0	62	0	0	0	0
Cocharcas	37	0	0	37	38	0	0	38	15	0	0	15	0	0	0	0
TOTAL DEPTO. SAN CARLOS	2525	1599	0	4124	2651	2170	0	4821	453	229	0	682	0	0	0	0
BULNES	635	378	0	1013	538	636	0	1174	452	338	0	782	0	0	0	0
SAN IGNACIO	124	57	0	183	554	346	0	900	72	27	0	99	0	0	0	0
QUILLON	120	73	0	193	504	375	0	901	309	170	0	479	0	0	0	0
Cerro Negro	189	91	0	280	134	76	0	210	58	12	0	70	0	0	0	0
TOTAL DEPTO. BULNES	1079	599	0	1669	1732	1453	0	3185	891	539	0	1430	0	0	0	0
YUNGAY	378	209	0	587	431	318	0	749	203	102	0	305	0	0	0	0
PERUJO	45	34	0	79	368	214	0	612	104	93	0	199	0	0	0	0
EL CARMEN	405	195	0	600	998	505	0	1503	33	16	0	49	0	0	0	0
TUCAPEL	542	274	0	818	217	98	0	315	32	4	0	38	0	0	0	0
Huepil	245	82	0	327	107	50	0	157	14	0	0	14	0	0	0	0
TOTAL DEPTO. YUNGAY	1615	796	0	2411	2121	1215	0	3336	388	217	0	605	0	0	0	0
TOTAL PROVINCIA	11200	8182	9	19391	12084	11571	34	23689	5850	3188	3	8221	0	0	0	0

DIRECCION DEL REGISTRO ELECTORAL
COMPUTACION

ELECCION ORDINARIA DE REGIDORES

Pag. - 2

DOMINGO, 4 DE ABRIL DE 1971.-

PROVINCIA DE MUBLE

PROVINCIA	E U. SOCIALISTA POPULAR			F SOCIAL DEMOCRATA DE CHILE			G RADICAL			H NACIONAL			TOTAL			
	VARONES	MUJERES	EXTRANJ.	TOTAL	VARONES	MUJERES	EXTRANJ.	TOTAL	VARONES	MUJERES	EXTRANJ.	TOTAL				
CHILLAN	0	0	0	0	310	210	0	520	1393	1692	5	3090	916	1322	29	2267
Muechupin	0	0	0	0	48	31	0	79	57	37	0	94	37	42	0	81
PIXTO	0	0	0	0	0	0	0	0	189	108	0	297	266	169	0	435
Recinto	0	0	0	0	0	0	0	0	33	0	0	33	29	0	0	29
COIHUECO	0	0	0	0	10	2	0	12	226	131	0	357	199	144	0	343
Purtanante	0	0	0	0	1	0	0	1	22	5	0	27	43	20	0	63
TOTAL DEPTO. CHILLAN	0	0	0	0	368	243	0	612	1920	1975	5	3898	1492	1677	29	3218
QUIRQUE	0	0	0	0	0	0	0	0	477	369	0	846	78	69	0	147
PORTEDOLO	0	0	0	0	0	0	0	0	130	72	0	202	165	151	0	316
Treguaco	0	0	0	0	0	0	0	0	11	4	0	15	8	1	0	8
KIHUE	0	0	0	0	0	0	0	0	117	68	0	185	0	0	0	0
CEBQUECURA	0	0	0	0	0	0	0	0	262	145	0	407	78	41	0	119
TOTAL DEPTO. ITATA	0	0	0	0	0	0	0	0	997	658	0	1655	329	262	0	391
SAN CARLOS	0	0	0	0	7	7	0	14	534	343	0	877	1253	1294	0	2487
KILOEN	0	0	0	0	0	0	0	0	146	78	0	224	413	266	0	679
SAN FABIAN	0	0	0	0	0	0	0	0	42	27	0	69	168	149	0	308
Cachapual	0	0	0	0	0	0	0	0	9	5	0	14	79	39	0	118
SAN NICOLAS	0	0	0	0	5	2	0	7	83	36	0	119	233	145	0	378
Cocharcas	0	0	0	0	1	0	0	1	8	0	0	8	38	0	0	38
TOTAL DEPTO. SAN CARLOS	0	0	0	0	13	9	0	22	822	489	0	1311	2206	1794	0	4000
BULNES	0	0	0	0	6	2	0	8	384	292	0	676	582	611	0	1193
SAN IGNACIO	0	0	0	0	0	0	0	0	323	184	0	507	472	373	0	845
BULLON	0	0	0	0	0	0	0	0	50	46	0	96	137	164	0	301
Cerro Negro	0	0	0	0	0	0	0	0	24	11	0	35	124	52	0	172
TOTAL DEPTO. BULNES	0	0	0	0	6	2	0	8	781	533	0	1314	1311	1200	0	2511
YUNGAY	0	0	0	0	0	0	0	0	284	210	0	494	286	220	0	506
PENICO	0	0	0	0	0	0	0	0	153	83	0	236	299	182	0	481
EL CARMEN	0	0	0	0	0	0	0	0	202	77	0	279	251	162	0	413
TUCAPEL	0	0	0	0	0	0	0	0	160	85	0	245	120	75	0	195
Herpí	0	0	0	0	0	0	0	0	128	47	0	175	63	30	0	93
TOTAL DEPTO. YUNGAY	0	0	0	0	0	0	0	0	927	502	0	1429	1019	667	0	1688
TOTAL PROVINCIA	0	0	0	0	382	254	0	642	5447	4153	5	9607	6357	5622	29	12008

DIRECCION DEL REGISTRO ELECTORAL
COMPUTACION

ELECCION ORDINARIA DE REGIDDRES

Pag. - 3

DOMINGO, 4 DE ABRIL DE 1971.-

PROVINCIA DE MUBLE

PROVINCIA	I DEMOCRACIA RADICAL			J-K INDEPENDIENTES				LULOS Y BLANCOS				TOTAL GENERAL				
	VARONES	MUJERES	EXTRANJ.	TOTAL	VARONES	MUJERES	EXTRANJ.	TOTAL	VARONES	MUJERES	EXTRANJ.	TOTAL	VARONES	MUJERES	EXTRANJ.	TOTAL
CHILLAN	1464	1499	16	2979	340	246	0	586	202	197	0	399	14966	16571	96	31633
Huechupia	90	52	0	142	2	1	0	3	10	3	0	13	628	453	0	1081
PINTO	282	187	0	469	0	0	0	0	15	11	0	24	1091	675	0	1766
Recinto	61	0	0	61	0	0	0	0	8	0	0	8	319	0	0	319
COIHUECO	409	272	0	681	0	0	0	0	21	11	0	32	1492	857	0	2349
Bustamante	53	26	0	79	0	0	0	0	19	1	0	20	526	167	0	713
TOTAL DEPTO. CHILLAN	2359	2036	16	4411	342	247	0	589	273	223	0	496	19022	18743	96	37861
QUIRQUINE	307	246	0	553	0	0	0	0	18	21	0	39	1548	1429	0	2977
PORTEZUELO	150	118	0	268	2	1	0	3	34	13	0	47	981	701	0	1682
Treguaco	40	22	0	62	17	26	0	37	0	0	0	0	479	286	0	485
MINQUE	325	186	0	511	0	0	0	0	1	0	0	1	845	493	0	1338
COBQUECURA	0	0	0	0	117	95	0	212	28	0	0	28	1141	593	0	1734
TOTAL DEPTO. ITATA	822	572	0	1394	136	116	0	252	89	34	0	123	4994	3422	0	8416
SAN CARLOS	183	148	0	331	171	128	0	299	91	88	0	179	5777	4785	0	10532
NIBLEN	183	127	0	310	0	0	0	0	34	9	0	43	1343	860	0	2203
SAN FABIAN	6	0	0	6	0	0	0	0	6	4	0	10	425	282	0	707
Cachapoal	357	223	0	580	0	0	0	0	19	7	0	26	992	533	0	1525
SAN NICOLAS	0	0	0	0	0	0	0	0	19	8	0	27	1073	602	0	1675
Cocharcas	0	0	0	0	0	0	0	0	0	0	0	0	129	0	0	129
TOTAL DEPTO. SAN CARLOS	729	498	0	1227	171	128	0	299	169	116	0	285	9739	7032	0	16771
BULNES	55	49	0	104	101	33	0	134	48	33	0	81	2801	2364	0	5165
SAN IGNACIO	0	0	0	0	0	0	0	0	28	17	0	45	1575	1004	0	2579
BULLON	59	42	0	92	0	0	0	0	29	11	0	40	1291	901	0	2192
Cerro Negro	91	66	0	157	0	0	0	0	21	1	0	22	637	309	0	946
TOTAL DEPTO. BULNES	196	157	0	353	101	33	0	134	126	42	0	188	6214	4578	0	10792
YUNGAY	244	164	0	408	0	0	0	0	33	18	0	51	1859	1241	0	3100
PERUCCO	112	90	0	202	36	3	0	39	24	6	0	30	1143	735	0	1878
EL CARMEN	0	0	0	0	0	0	0	0	34	14	0	48	1923	969	0	2892
TUCAPEL	138	84	0	222	225	90	0	315	15	15	0	30	1449	729	0	2178
Huepil	47	10	0	57	182	65	0	247	11	2	0	13	797	286	0	1083
TOTAL DEPTO. YUNGAY	541	349	0	889	443	158	0	601	117	55	0	172	7171	3760	0	11131
TOTAL PROVINCIA	4647	3611	16	8274	1193	682	0	1875	774	490	0	1264	47140	37735	96	84871

Regidores Electos en Chillán, Pinto, Coihueco y Quirihue.

488

TRIBUNAL CALIFICADOR

ELECCION ORDINARIA DE REGIDORES

1971 - 1975

PROVINCIA DE TUIL

COMUNA DE CHILLAN

- | | |
|--------------------------------|---------------|
| 1.- EDUARDO CONTRERAS MELLA | (Comunista) |
| 2.- NICOLAS GARCIA MORENO | (Socialista) |
| 3.- LUIS MARTIN MARDONES | (D.Cristiano) |
| 4.- ISIDRO TOHA GONZALEZ | (Socialista) |
| 5.- CARLOS PIEDRA CORREA | (D.Cristiano) |
| 6.- LIDIA ZUÑIGA GODOY | (Radical) |
| 7.- CLODOMIRO VALLEJOS LOPEZ | (D.Cristiano) |
| 8.- RICARDO LAGOS REYES | (Socialista) |
| 9.- VITALIANO PEDREROS PANTOJA | (D.Radical) |

COMUNA DE PINTO

- | | |
|--------------------------------|---------------|
| 1.- HECTOR MATEO RODRIGUEZ | (D.Radical) |
| 2.- NATALIO GALLEGOS GUZMAN | (Nacional) |
| 3.- ALFONSO CONTRERAS TRONCOSO | (D.Cristiano) |
| 4.- ELIECER URRUTIA FERRADA | (D.Radical) |
| 5.- RENE RIQUELME ORTEGA | (Radical) |

COMUNA DE COIHUECO

- | | |
|-------------------------------|---------------|
| 1.- CARLOS MONTECINOS URRUTIA | (Comunista) |
| 2.- JAVIER SALDIAS AEDO | (D.Radical) |
| 3.- FERNANDO MAY COLVEN | (D.Cristiano) |
| 4.- EMILIO HERRAN LUARCA | (Nacional) |
| 5.- RAMON PEREZ ZAPATA | (Radical) |

COMUNA DE QUIRIHUE

- | | |
|----------------------------------|---------------|
| 1.- OVIDIO IRRIBARRA DE LA TORRE | (Radical) |
| 2.- HUGO MEDINA VERA | (D.Cristiano) |
| 3.- VICTOR OVIEDO TORRES | (D.Cristiano) |
| 4.- SELIM PARRA FUENTEALBA | (Radical) |
| 5.- JUAN H. SEPULVEDA ANDRADE | (D.Radical) |
| 6.- BERNARDINO MORA ESPINOZA | (D.Cristiano) |
| 7.- PEDRO T. CRISOSTOMO CARTES | (Socialista) |

**Planilla de Votación: Elección Ordinaria de Congreso Nacional 1973.
15a agrupación departamental San Carlos - Itata**

DIRECCIÓN DEL REGISTRO ELECTORAL
ELECCION ORDINARIA PARLAMENTARIA (DIPUTADOS)
4 de Marzo de 1973
15a. AGRUPACION DEPARTAMENTAL
SAN CARLOS-ITATA

	<u>QUIRIHUE</u>			<u>PORTEQUELO</u>			<u>TREGUACO</u>		
	V	N	T	V	N	T	V	N	T
A.- CONFEDERACION DE LA DEMOCRACIA	3	4	7	4	1	5	12	2	14
17.- CESAR RAUL FUENTES VENEZAS <i>S.C.</i>	1.001	934	1.935	688	520	1.208	407	280	687
18.- EDUARDO DIAZ ABRUTO <i>DR</i>	327	271	658	216	110	336	34	19	53
19.- GERMAN RIESCO SARARTU <i>noel.</i>	159	308	667	260	186	446	53	24	77
<u>TOTAL LISTA</u>	<u>1.750</u>	<u>1.517</u>	<u>3.267</u>	<u>1.170</u>	<u>825</u>	<u>1.995</u>	<u>506</u>	<u>325</u>	<u>831</u>
B.- PARTIDO DE LA UNIDAD POPULAR	19	15	34	20	8	28	12	5	17
4.- LUIS SILVA ARAVENA <i>RK 015</i>	273	126	399	86	48	134	197	84	281
5.- TOMAS IRIBARRA DE LA TORRE <i>P.R.</i>	439	340	779	142	89	231	51	50	101
16.- JAIIME REYES AROCA <i>Social.</i>	234	177	411	206	86	292	187	90	277
<u>TOTAL LISTA</u>	<u>965</u>	<u>658</u>	<u>1.623</u>	<u>454</u>	<u>231</u>	<u>685</u>	<u>447</u>	<u>229</u>	<u>676</u>
VOTOS NULOS	33	15	48	13	8	21	17	9	26
VOTOS BLANCOS	22	7	29	3	3	6	19	3	22
<u>TOTAL GENERAL</u>	<u>2.770</u>	<u>2.197</u>	<u>4.967</u>	<u>1.640</u>	<u>1.067</u>	<u>2.707</u>	<u>989</u>	<u>566</u>	<u>1.555</u>

294

- 2 -

	<u>NINHUE</u>			<u>COBQUECURA</u>			<u>TOTAL DEPTO. ITATA</u>		
	V	M	T	V	M	T	V	M	T
<u>A.- CONFEDERACION DE LA DEMOCRACIA</u>	25	2	27	7	2	9	51	11	62
1.- CESAR RAUL FUENTES VENEGAS	377	228	605	619	346	965	3.092	2.308	5.400
2.- EDUARDO DIAZ ABURTO	755	475	1.230	29	24	63	1.433	907	2.340
3.- GERMAN RIESCO ZARATE	52	38	96	295	176	474	1.029	732	1.760
<u>TOTAL LISTA</u>	<u>1.215 /</u>	<u>743 /</u>	<u>1.958 /</u>	<u>963 /</u>	<u>548 /</u>	<u>1.511 /</u>	<u>5.604</u>	<u>3.958</u>	<u>9.562</u>
<u>B.- PARTIDO DE LA UNIDAD POPULAR</u>	6	10	16	6	3	9	63	41	104
4.- LUIS SILVA ARAVENA	40	23	63	68	37	105	664	318	982
5.- TOMAS IRRIBARRA DE LA TORRE	65	36	101	163	92	255	860	607	1.467
6.- JAIMÉ REYES AROCA	202	134	336	190	91	281	1.019	578	1.597
<u>TOTAL LISTA</u>	<u>313 /</u>	<u>203 /</u>	<u>516 /</u>	<u>427 /</u>	<u>223 /</u>	<u>650 /</u>	<u>2.606</u>	<u>1.544</u>	<u>4.150</u>
VOTOS NULOS	2	9	11	9	2	11	74	43	117
VOTOS BLANCOS	2	-	2	15	5	20	61	18	79
<u>TOTAL GENERAL</u>	<u>1.532</u>	<u>955</u>	<u>2.487</u>	<u>1.414</u>	<u>778</u>	<u>2.192</u>	<u>8.345</u>	<u>5.563</u>	<u>13.908</u>

29

- 3 -

	<u>SAN CARLOS</u>			<u>RIQUEN</u>			<u>SAN FABIAN</u>			<u>CACHAPOAL</u>		
	V	M	T	V	M	T	V	M	T	V	M	T
A.- CONFEDERACION DE LA DEMOCRACIA	38	26	64	3	4	7	4	-	4	5	6	11
1.- CESAR RAUL FUENTES VENEGAS	2.130	2.071	4.201	519	389	908	332	174	506	383	215	598
2.- EDUARDO DIAZ ABURTO	618	581	1.399	121	67	188	62	42	103	130	77	207
3.- GERMAN RIESCO ZAÑARTU	1.706	1.422	2.728	532	368	900	163	108	291	299	166	467
<u>TOTAL LISTA</u>	4.292	4.100	8.392	1.175	828	2.003	561	323	904	817	466	1.283
B.- PARTIDO DE LA UNIDAD POPULAR	42	24	66	9	2	11	7	-	7	12	2	14
4.- ANES SILVA ARAVENA	169	115	284	63	32	95	26	12	38	32	10	42
5.- TOMAS IRRIBARRA DE LA TORRE	330	237	567	54	21	75	23	11	34	22	9	31
6.- JAIME REYES AROCA	2.357	1.543	3.900	467	249	716	134	75	209	502	205	707
<u>TOTAL LISTA</u>	2.898	1.919	4.817	593	304	897	190	98	288	568	226	794
VOTOS NULOS	55	35	90	19	19	38	3	7	10	9	6	15
VOTOS BLANCOS	15	10	25	7	2	9	1	3	4	5	1	6
<u>TOTAL GENERAL</u>	7.260	6.064	13.324	1.794	1.153	2.947	775	431	1.206	1.399	699	2.098

003

- 4 -

	SAN NICOLAS			COCHRAN			TOTAL DEPTO. SAN CARLOS			TOTAL 15a. AGRUPACION		
	V	M	T	V	M	T	V	M	T	V	M	T
1.- CONFEDERACION DE LA DEMOCRACIA	23	3	26	1	-	1	74	39	113	125	50	175
2.- CESAR PAUL PUENTES VENEREM <i>B.e</i>	884	530	1.414	27	-	27	4.275	3.379	7.654	7.367	5.627	13.054 <i>1</i>
3.- EDGARDO DIAZ ASURCO <i>S.A.</i>	96	43	139	7	-	7	1.234	809	2.043	2.667	1.716	4.383
4.- GERMAN RIESCO ZARATEY <i>P.H.</i>	260	143	403	33	-	33	2.613	2.209	4.822	3.641	2.941	6.582 <i>3</i>
<u>TOTAL LISTA</u>	<u>1.260</u>	<u>719</u>	<u>1.982</u>	<u>68</u>	<u>-</u>	<u>68</u>	<u>8.196</u>	<u>6.436</u>	<u>14.632</u>	<u>13.800</u>	<u>10.394</u>	<u>24.194</u>
5.- PARTIDO DE LA UNIDAD POPULAR	18	1	19	-	-	-	88	29	117	151	70	221
6.- LUIS SILVA ARAVENA <i>IC</i>	43	22	65	16	-	16	349	191	540	1.013	509	1.522
7.- TOMAS IRRIBARRA DE LA TORRE <i>PR</i>	52	30	82	-	-	-	481	308	789	1.341	915	2.256
8.- JAIME REYES AROCA <i>PS</i>	438	198	636	33	-	33	3.931	2.270	6.201	4.950	2.848	7.798 <i>2</i>
<u>TOTAL LISTA</u>	<u>551</u>	<u>251</u>	<u>802</u>	<u>49</u>	<u>-</u>	<u>49</u>	<u>4.849</u>	<u>2.798</u>	<u>7.647</u>	<u>7.455</u>	<u>4.342</u>	<u>11.797</u>
VOTOS NULOS	6	10	16	1	-	1	93	77	170	167	120	287
VOTOS BLANCOS	5	1	6	2	-	2	35	17	52	96	35	131
<u>TOTAL GENERAL</u>	<u>1.825</u>	<u>981</u>	<u>2.806</u>	<u>120</u>	<u>-</u>	<u>120</u>	<u>13.173</u>	<u>9.328</u>	<u>22.501</u>	<u>21.518</u>	<u>14.891</u>	<u>36.409</u>

297

**Planilla de Votación: Elección Ordinaria de Congreso Nacional 1973.
16va agrupación departamental Chillán – Bulnes - Yungay**

16a. AGRUPACION DEPARTAMENTAL Chillán-Bulnes-Yungay.-		ELECCION ORDINARIA DE CONGRESO NACIONAL (Domingo 4 de Marzo de 1973) EXCRUTINIO GENERAL DEFINITIVO PRACTICADO POR EL TRIBUNAL CALIFICADOR											
		A			B						TOTAL GENERAL		
		CONFEDERACION DE LA DEMOCRACIA			PARTIDO DE LA UNIDAD POPULAR			NULOS Y BLANCOS					
		V	M	TOTAL	V	M	TOTAL	V	M	TOTAL	V	M	TOTAL
CHILLAN	8.653	12.348	21.001	10.832	9.434	20.266	198	196	394	19.683	21.978	41.661	
Huechupín.	557	463	1.020	448	264	712	17	2	19	1.022	729	1.751	
PINTO	1.166	789	1.955	369	186	555	20	4	24	1.555	979	2.534	
Recinto	298	171	469	58	29	87	7	-	7	363	200	563	
COIHUECO	1.515	1.035	2.554	903	442	1.345	44	16	60	2.466	1.493	3.959	
Bustamante	472	272	744	522	186	708	15	11	26	1.009	469	1.478	
TOTAL DEPTO.CHILLAN	12.665	15.078	27.743	13.132	10.541	23.673	301	229	530	26.098	25.848	51.946	
BULNES	1.775	1.806	3.581	2.227	1.327	3.554	45	25	70	4.047	3.158	7.205	
SAN IGNACIO	1.915	1.292	3.207	553	250	803	16	13	29	2.484	1.555	4.039	
QUILLON	1.017	920	1.937	727	460	1.187	37	9	46	1.781	1.389	3.170	
Cerro Negro	728	380	1.108	235	111	346	21	7	28	984	498	1.482	
TOTAL DEPTO.BULNES	5.435	4.398	9.833	3.742	2.148	5.890	119	54	173	9.296	6.600	15.896	
YUNGAY	1.665	1.364	3.029	937	628	1.565	32	12	44	2.634	2.004	4.638	
PENUCO	1.235	849	2.084	440	199	639	19	10	29	1.694	1.058	2.752	
EL CARMEN	2.090	1.205	3.295	649	321	970	43	10	53	2.782	1.536	4.318	
TUCAPEL	750	461	1.211	720	321	1.041	31	18	49	1.501	800	2.301	
Huepil	498	409	907	669	470	1.139	15	9	24	1.182	888	2.070	
TOTAL DEPTO.YUNGAY	6.238	4.288	10.526	3.415	1.939	5.354	140	59	199	9.793	6.286	16.079	
TOTAL 16a. AGRUPACION	24.338	23.764	48.102	20.289	14.628	34.917	560	342	902	45.187	38.734	83.921	

Transcripción de entrevistas.

Las entrevistas pueden ser leídas y revisadas en el siguiente link:

<https://docs.google.com/document/d/0ByCNpGpetrISZHhDM1pLWXpRaGM/edit?usp=sharing&oid=111312996989761006303&resourcekey=0-58BQ1geL4oyKKssvf8J90A&rtpof=true&sd=true>